



KÖZBESZERZÉSI
HATÓSÁG

30

GYORSJELENTÉS

A magyar közbeszerzések számokban

2025.



Tartalomjegyzék

BEVEZETŐ	3
I. A MAGYAR KÖZBESZERZÉSEK VOLUMENE	4
II. MÉRSÉKLŐDÖTT, DE TOVÁBBRA IS JELENTŐS A KKV-SZEKTOR SZEREPE	10
III. BIZTOSÍTOTT A VERSENY A KÖZBESZERZÉSI PIACON	12
IV. SZIGORÚ ELLENŐRZÉS, NÖVEKVŐ JOGSZERŰSÉG	16
V. JOGORVOSLATOK	20
VI. FENNTARTHATÓSÁGI SZEMPONTOK A HAZAI KÖZBESZERZÉSEKBEN	22



BEVEZETŐ

A Közbeszerzési Hatóság 2025-ben ünnepelte fennállásának 30. évfordulóját. Az Országgyűlés 1995-ben – a közbeszerzésekről szóló 1995. évi XL. törvény megalkotásával egyidejűleg – hozta létre a Hatóság jogelődjét, a Közbeszerzések Tanácsát. A Hatóság immár három évtizede töretlenül dolgozik azért, hogy a közbeszerzések szabályszerűen kerüljenek lefolytatásra – ennek érdekében ellenőriz évente több tízezer hirdetményt, vizsgálja meg a hirdetmény nélküli tárgyalásos eljárások megindításával kapcsolatos kérelmeket, támogatja állásfoglalások és útmutatók kiadásával a jogalkalmazókat, és ellenőrzi a megkötött szerződések teljesítését és módosítását.

A Hatóság 1996 óta végzi a közbeszerzések teljes évre vonatkozó statisztikai adatgyűjtését és szolgáltat adatokat a hazai közbeszerzésekről. A statisztikák alapját egyrészt a beérkezett eredménytájékoztató hirdetmények, másrészt pedig a Hatóság feladatellátásának eredményei, mint a hirdetmény- és szerződésellenőrzés, valamint a jogorvoslati eljárások képezik. A beérkezett adatok havi feldolgozása során a Közbeszerzési Hatóság elvégzi az adatok minőség-ellenőrzését, tisztítását, javítását, pótlását és rendszerezését. A tevékenység részeként a Hatóság folyamatosan dokumentálja és fejleszti az adat-előállítási folyamatát, emellett kiemelt hangsúlyt kap az adatfeldolgozás folyamatos informatikai fejlesztése is.

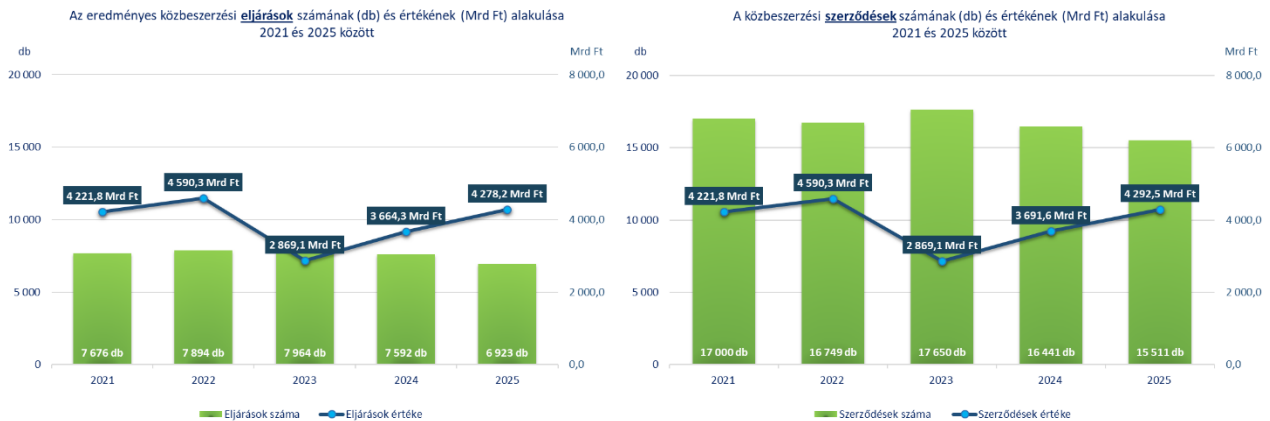
A hivatalos statisztikákról szóló 2016. évi CLV. törvény (Stt.) értelmében hivatalos statisztikai tevékenységet az a szervezet végezhet, amely közfeladatának részeként hoz nyilvánosságra hivatalos statisztikai adatokat, és amelynek szervezete és működése megfelel a Nemzeti Statisztika Gyakorlati Kódexében foglalt alapelveknek. A Hatóság az első olyan szervezet, amely önkéntesen csatlakozott a Hivatalos Statisztikai Szolgálathoz. 2020-ban eredményesen zárult a Központi Statisztikai Hivatal (KSH) által lefolytatott akkreditációs eljárás, majd 2025-ben a KSH ismét akkreditálta a szervezet statisztikai tevékenységét. Mindezek eredményeként a Közbeszerzési Hatóság az egyetlen olyan szervezet, amely az átlátható, következetes módszertannak megfelelően, közhiteles és megbízható közbeszerzési statisztikákat szolgáltat Magyarországon. Ezen adatok és a közbeszerzési statisztikákat feldolgozó publikációk elérhetők a Hatóság honlapján. A Kbt. által előírt kötelező feladatokon túl a Hatóság aktívan hozzájárul ahhoz is, hogy a különböző szervezetektől érkezett statisztikai jellegű megkeresésekre teljes körű válaszokat adjon, ezzel segítve a közvélemény, a jogalkalmazók és a döntéshozók tájékoztatását.

A Közbeszerzési Hatóság 2024 I. félévétől a Gyorsjelentéseket új statisztikai módszertan alapján, az egyes, szerződéssel eredményesen lezárult eljárásrészekhez kapcsolódó eredménytájékoztató hirdetmények alapján készíti. A jogszabályi előírás egyelőre csak az uniós eljárásrendben lefolytatott eljárásokat érinti, azonban a Hatóság szerződés alapon publikálja statisztikáit a nemzeti rezsimben lefolytatott közbeszerzési eljárások esetében is.



I. A MAGYAR KÖZBESZERZÉSEK VOLUMENE¹

1. Az eredményes közbeszerzési eljárások,² illetve közbeszerzési szerződések³ számának (db) és értékének (Mrd Ft) alakulása 2021 és 2025 között



2025-ben az ajánlatkérők 6923 darab eredményes közbeszerzési eljárást folytattak le 4278,2 milliárd forint értékben, ez a 2024 első félévétől bevezetett szerződés alapon számított módszer szerint összesen 15511 darab közbeszerzési szerződés megkötését jelentette, melynek összértéke 4292,5 milliárd forint volt.

A megkötött közbeszerzési szerződések összértéke 2025-ben is meghaladta az eredményes közbeszerzési eljárások értékének adatait. Ennek oka, hogy 2025-ben 78 olyan részre bontott közbeszerzési eljárás volt folyamatban, amelyben nem zárult le valamennyi rész, ugyanakkor egyes részekben már sor került szerződéskötésre. Ezen, már lezárult részekhez kapcsolódóan megkötött szerződések összértéke 14,3 milliárd forintot tett ki, míg a még folyamatban lévő részek értékadatai a későbbiekben, az eredményről szóló tájékoztató hirdetmények közzétételét követően válnak ismertté.

Az eredményes közbeszerzési eljárások száma 8,8 százalékkal csökkent az előző évhez viszonyítva és a megkötött szerződések száma is kevesebb lett 5,7 százalékkal, ugyanakkor mind az eljárások, mind a szerződések értéke jelentősen, mintegy hatodával (16,8 és 16,3%) növekedett az előző év megfelelő adatához képest, folytatva a 2023. évtől tapasztalható emelkedő tendenciát.

¹ A statisztika az egyes, szerződéssel eredményesen lezárult részekhez kapcsolódó eredménytájékoztató hirdetmények alapján készül. Az uniós statisztikai gyakorlatnak megfelelően nem tüntetjük fel a keretmegállapodás megkötésére irányuló eljárások eredményeként kötött szerződéseket (keretmegállapodásokat), csak az eredményes keretmegállapodások alapján lekövetelt részekhez kapcsolódó szerződések adatait.

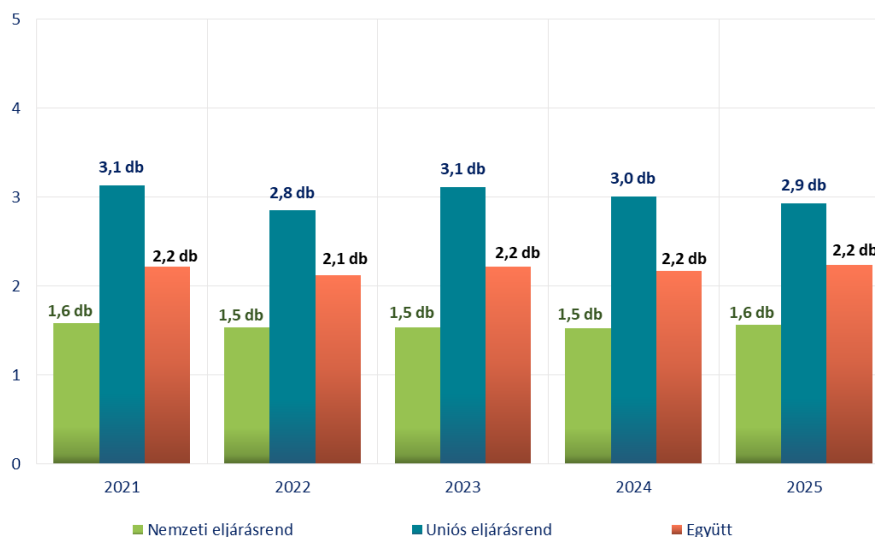
² Az eljárás/közbeszerzési eljárás alatt az eredményes, nem keretmegállapodás megkötésére irányuló teljes (akár több részből álló) közbeszerzési eljárásokat értjük.

³ A szerződés alatt az eredményes, nem keretmegállapodás megkötésére irányuló eljárásrészekhez kapcsolódó szerződéseket értjük.



2. Egy közbeszerzési eljárásra jutó közbeszerzési szerződések átlagos száma (db) eljárásrendek szerint 2021 és 2025 között

Egy közbeszerzési eljárásra jutó közbeszerzési szerződések átlagos száma (db) eljárásrendek szerint és együtt összesen 2021 és 2025 között



2025-ben egy közbeszerzési eljárásra átlagosan 2,2 darab megkötött közbeszerzési szerződés jutott, ezen érték megegyezik az előző években mért átlagos értékkel.

Az elmúlt öt év adatai alapján az uniós eljárásrendben lefolytatott közbeszerzési eljárások átlagosan 3,0 szerződés megkötésével zárultak, míg a nemzeti eljárásrendben ez az érték 1,5 volt. Ez azt jelenti, hogy az uniós eljárásrend keretében lefolytatott közbeszerzési eljárások vonatkozásában kétszer annyi közbeszerzési szerződés jött létre, mint a nemzeti eljárásrendben lebonyolítottak esetében.

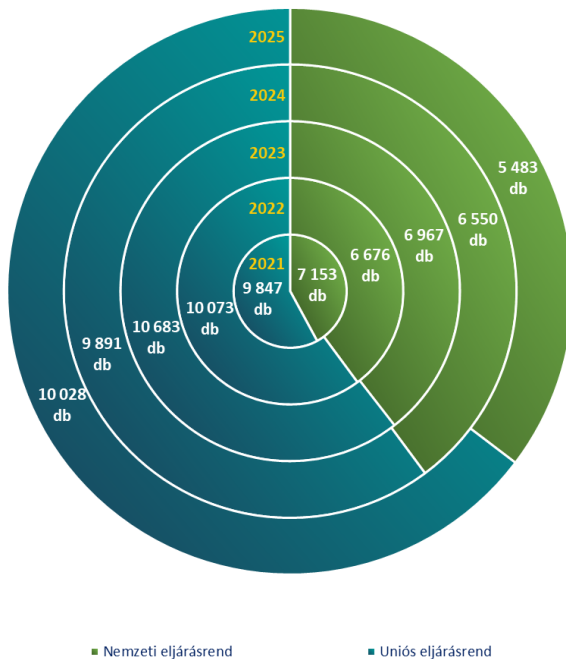
Az adatok alapján megállapítható, hogy a vizsgált időszakban a részajánlattétel lehetőségének alkalmazása az uniós eljárásrendben gyakoribb volt, mint a nemzeti eljárásrendben. Ez a gyakorlat elősegíti a kkv-k bekapcsolódását a nagyobb értékű eljárásokba és egyúttal mutatja a verseny élénkülését.



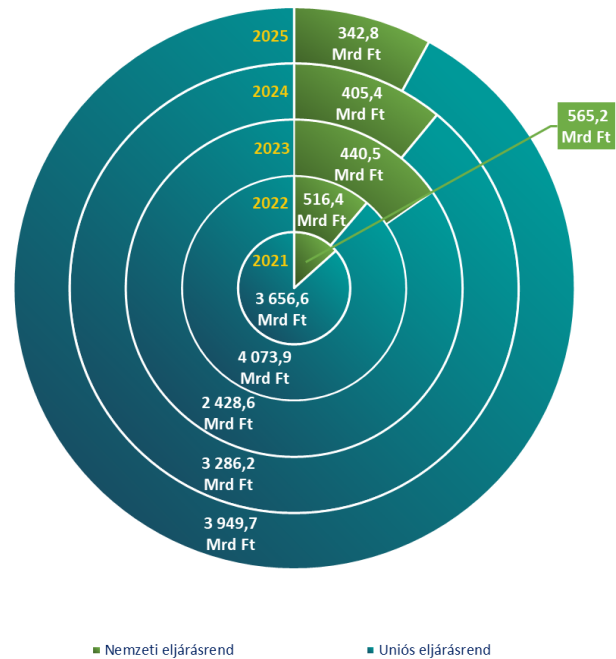
GYORSJELENTÉS

3. A közbeszerzési szerződések számának (db) és értékének (Mrd Ft) megoszlása nemzeti és uniós eljárásrend szerint 2021 és 2025 között

A közbeszerzési szerződések számának (db) megoszlása a nemzeti és uniós eljárásrend szerint 2021 és 2025 között



A közbeszerzési szerződések értékének (Mrd Ft) megoszlása a nemzeti és uniós eljárásrend szerint 2021 és 2025 között



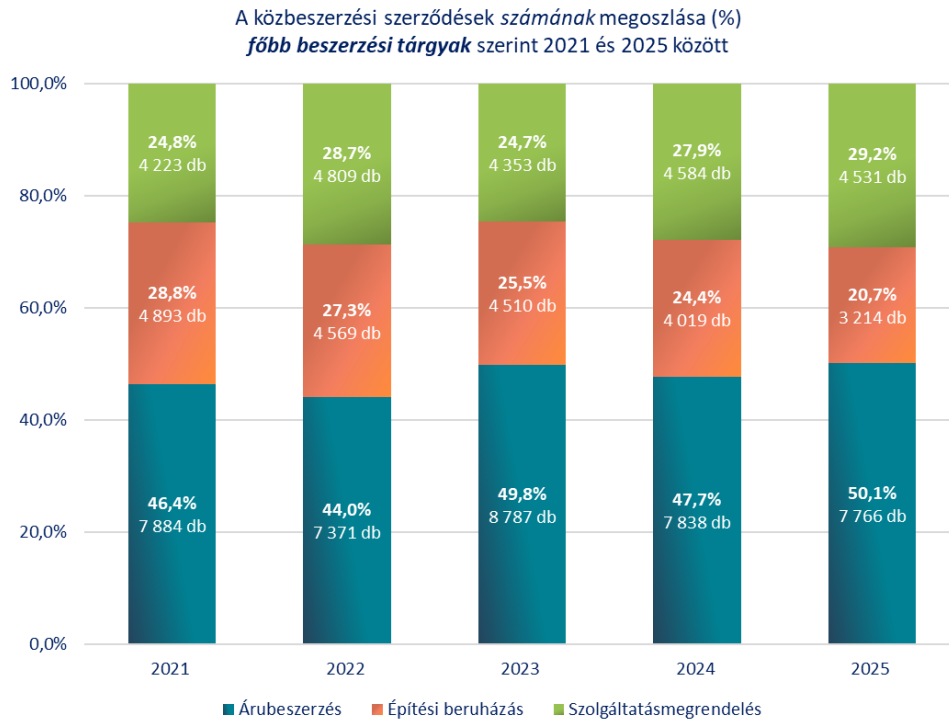
2025-ben a közbeszerzési szerződések számának eljárásrend szerinti megoszlása a korábbi években jellemző 40 százalékos nemzeti és 60 százalékos uniós arányhoz képest az uniós eljárásrend irányába tolódott el mintegy 5 százalékponttal. 2025-ben a szerződések megközelítőleg 35 százaléka a nemzeti, míg 65 százaléka az uniós eljárásrend keretében került megkötésre.

A közbeszerzési szerződések értékének megoszlása még jelentősebb eltolódást mutat: 2025-ben a közbeszerzési szerződések értékének 92 százaléka az uniós eljárásrendben lefolytatott eljárásokhoz kapcsolódott, ami 3 százalékpontos növekedést jelent az előző év hasonló adatához viszonyítva és ezen adat ezzel először lépte át a 90 százalékos szintet az elmúlt 5 év tekintetében. Ezzel párhuzamosan a nemzeti eljárásrendben megkötött szerződések értékaránya 2025-ben 10 százalék alá csökkent, csupán 8 százalékos hányadot ért el.

Hasonlóan az előző évek azonos időszakaihoz, hazánkban 2025-ben mind a szerződések számát, mind az értékét alapul véve a közbeszerzések döntő többségét az uniós eljárásrendben valósították meg az ajánlatkérők.



4. A közbeszerzési szerződések számának (db) és értékének (Mrd Ft) megoszlása a beszerzések tárgya szerint 2021 és 2025 között

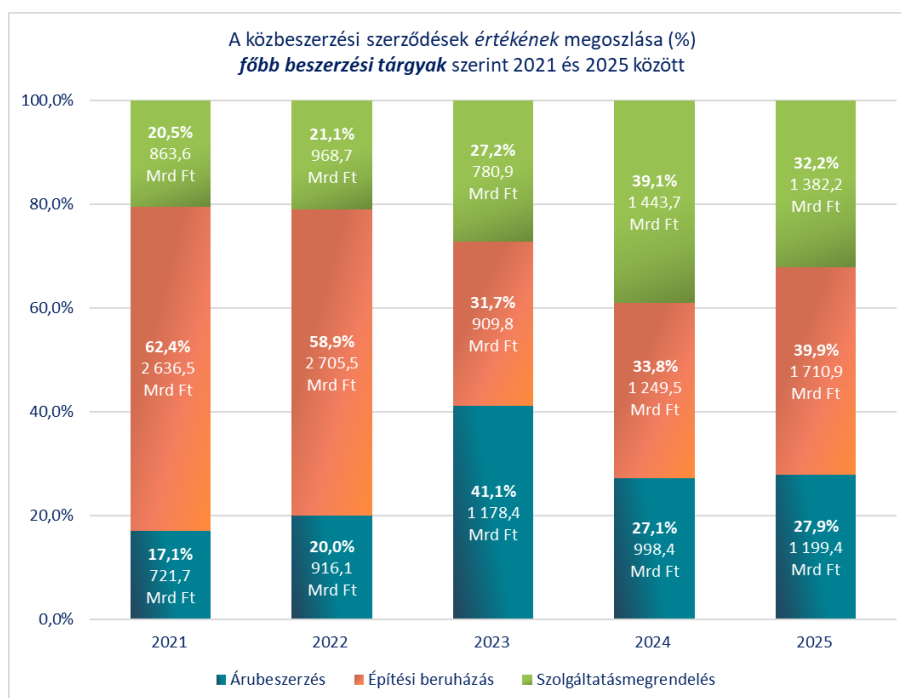


A beszerzési tárgyak számarány szerinti megoszlását vizsgálva 2025-ben a közbeszerzési szerződések fele árubeszerzésre irányult, a szolgáltatásmegrendelések aránya megközelítőleg 30 százalékot tett ki, míg az építési beruházások a közbeszerzések kicsivel több, mint egyötödét adták mindössze.

2021 és 2025 közötti években az árubeszerzések aránya enyhén növekvő, ugyanakkor az építési beruházásoké csökkenő tendenciát mutatott, míg a szolgáltatásmegrendelések hányada 25-29 százalék között mozgott.



GYORSJELENTÉS



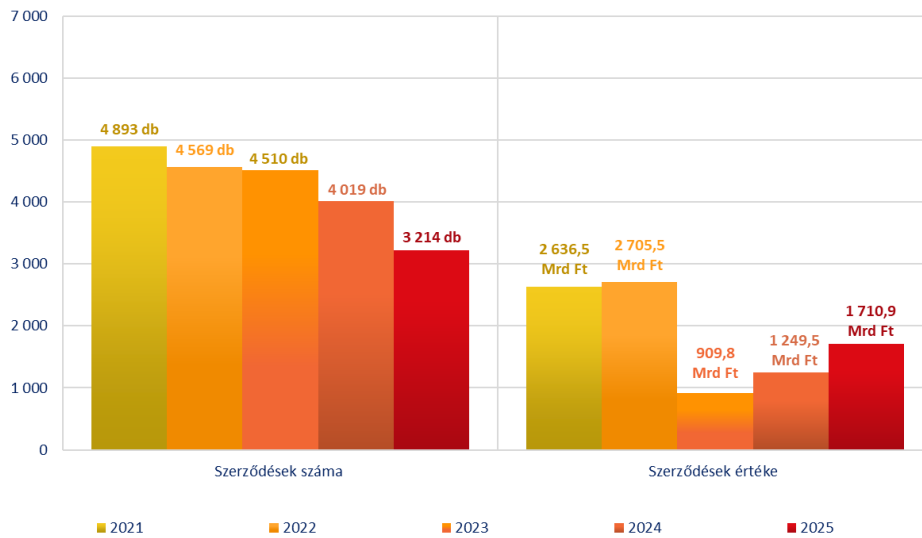
A közbeszerzési szerződések értékének főbb beszerzési tárgyak szerinti megoszlása az elmúlt 5 év során változó képet mutatott. 2021–2022-ben egyértelműen az építési beruházások adták a szerződéses érték legnagyobb hányadát, 2023-tól azonban markáns szerkezetváltás látszik, a megoszlás jóval kiegyenlítettebbé vált és a három kategória arányai közel azonos szinten alakultak. 2025-ben a legtöbb megkötött szerződést magában foglaló árubeszerzés tárgyú közbeszerzések értékaránya a legalacsonyabb (27,9%). Az építési beruházás tárgyú közbeszerzések – melyekhez a legkevesebb számú szerződés kapcsolódott – rendelkeztek a legnagyobb értékhányaddal, az összértéknek közel 40 százaléka (39,9%) ilyen tárgyú közbeszerzésekhez volt köthető. A szolgáltatásmegrendelés tárgyú közbeszerzések értéke egyharmados arányt képviselt (32,2%).

2025-ben tehát a közbeszerzési szerződések fele árubeszerzés volt, az összértéknek pedig közel 40 százaléka az építési beruházás tárgyú szerződésekhez kapcsolódott.



GYORSJELENTÉS

Az építési beruházás tárgyú közbeszerzési szerződések számának (db) és értékének (Mrd Ft) alakulása 2021 és 2025 között



Az építési beruházás tárgyú közbeszerzési szerződések darabszáma 2021 és 2025 között folyamatosan csökkent, amely megközelítőleg egyharmados visszaesést jelent a vizsgált időszak elejéhez képest. 2025-ben összesen 3214 darab építési beruházás tárgyú közbeszerzési szerződés megkötésére került sor, ami az 2021. évi szerződések számához viszonyítva mintegy ötödével (20%-kal) alacsonyabb érték.

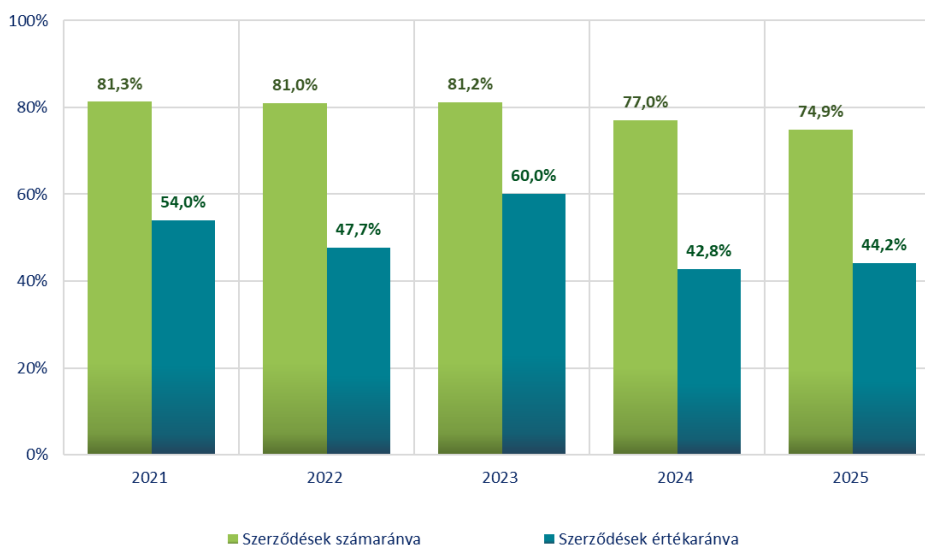
Ugyanakkor az építési beruházás tárgyú közbeszerzési szerződések összértéke nem követi egyenletesen ezt a pályát. 2025-ben az összérték jelentősen, az előző évhez képest több mint harmadával (37%-kal) emelkedett, és 1710,9 milliárd forintot ért el, ami a 2023. évi értéknek csaknem a kétszerese. A számottevő értéknövekedés elsősorban a 2025 második negyedévében megjelenő építési beruházások körébe tartozó erőműfejlesztésekhez kapcsolódik.



II. MÉRSÉKLŐDÖTT, DE TOVÁBBRA IS JELENTŐS A KKV-SZEKTOR SZEREPE

1. A nyertes mikro-, kis- és középvállalkozásokat (kkv) tartalmazó közbeszerzési szerződések szám- és értékaránya 2021 és 2025 között az összes megkötött szerződésen belül

A nyertes kkv-t tartalmazó közbeszerzési szerződések szám- és értékaránya (%) az összes megkötött szerződésen belül 2021 és 2025 között

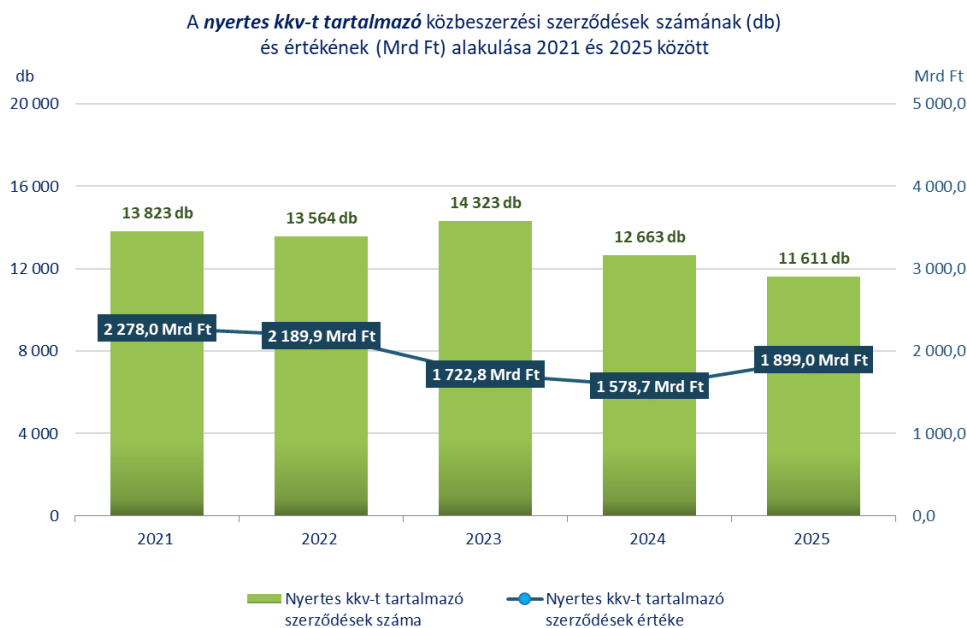


A nyertes kkv-t tartalmazó közbeszerzési szerződések darabszáma 2021–2023 között még 13–14 ezer körüli szinten mozgott, majd 2024-től a kkv-szektor részaránya mérséklődött, azonban a közbeszerzésekben betöltött szerepe továbbra is meghatározó. 2025-ben 100 közbeszerzési szerződésből 75-öt a kkv-k nyertek el, vagyis a szerződések mintegy háromnegyedéhez kapcsolódott nyertes kkv. Mindeközben a kkv-k által elnyert szerződések összértéke 2024-hez képest több mint 20 százalékkal emelkedett, így a közbeszerzésekben elköltött minden 100 forintból 44 forint kkv-hoz került.

2025-ben a kkv-k által elnyert közbeszerzési szerződések számának aránya az előző évhez képest kis mértékben, 2,1 százalékponttal mérséklődött, miközben a szerződések értékarányában közel 1,4 százalékpontos emelkedés következett be.



2. A nyertes kkv-kat tartalmazó közbeszerzési szerződések számának (db) és értékének (Mrd Ft) alakulása 2021 és 2025 között



2025-ben 11611 darab közbeszerzési szerződés esetében hirdettek ki kkv-t nyertesként, összesen 1899,0 milliárd forint értékben. Bár a nyertes kkv-t tartalmazó szerződések száma mintegy 8,3 százalékkal elmaradt az előző év adatától, az ezekhez kapcsolódó összérték ötödével, azaz több mint 20 százalékkal emelkedett.

Össességében megállapítható, hogy 2025-ben a nyertes kkv-k kevesebb darabszámban, de nagyobb összértékben kötöttek közbeszerzési szerződést, mint 2024-ben. Ennek következtében a kkv-nyertest tartalmazó szerződések esetében az egy szerződésre jutó átlagos érték egy év alatt közel harmadával emelkedett.



III. BIZTOSÍTOTT A VERSENY A KÖZBESZERZÉSI PIACON

A Közbeszerzési Hatóság a közbeszerzési piacon megvalósuló verseny intenzitásának mérésére hagyományosan több mutatót is folyamatosan vizsgál jelentéseiben.

Az egyik legfontosabb mérőszám **az egyajánlatos közbeszerzések alakulása**, amely a verseny intenzitásának egyik legérzékenyebb, ugyanakkor kettős természetű jelzőszáma. Ha egy eljárásban csupán egy ajánlat érkezik, az utalhat a piaci verseny hiányára, a piac szűkülésére vagy akár strukturális problémák jelenlétére is. Másfelől azonban a mutató magasabb értéke arra is rámutathat, hogy az adott piacon a tevékenység specializáltsága miatt eleve korlátozott a verseny lehetősége, és a versenytársak alacsony száma természetes piaci sajátosság – például szűk, erősen specializált szegmensekben.

Az egyajánlatos közbeszerzések számának csökkentését szolgáló intézkedések eredményeként az egyajánlatos eljárások aránya az elmúlt években folyamatosan csökkent. Fontos ugyanakkor hangsúlyozni, hogy e mutató alakulása nem lehet kizárólag a szabályozás eredménye, bizonyos piacokon a verseny természetes korlátai, a szereplők alacsony száma vagy a tevékenységek erőteljes specializáltsága miatt nincs további érdemi mozgástér a verseny fokozására. A legfrissebb adatok ugyan némi megtorpanásra utalnak, de jelenleg még nem áll rendelkezésre elegendő idősoros információ annak megítéléséhez, hogy ez tartós tendenciaváltás vagy csupán átmeneti jelenség.

A másik vizsgált mutató **a hirdetmény nélküli tárgyalásos eljárások (HNT) aránya**, amely szintén a verseny intenzitásának és a közbeszerzési eljárások nyitottságának fontos jelzője. A hosszabb távú trendvizsgálatok alapján megállapítható, hogy a szabályozási és ellenőrzési beavatkozások eredményeként e típusú eljárások száma az elmúlt években jelentős mértékben visszaszorult. A mutató értéke mára a piac és az ellenőrzési tevékenység által kijelölt egyensúlyi szint körül stabilizálódott.

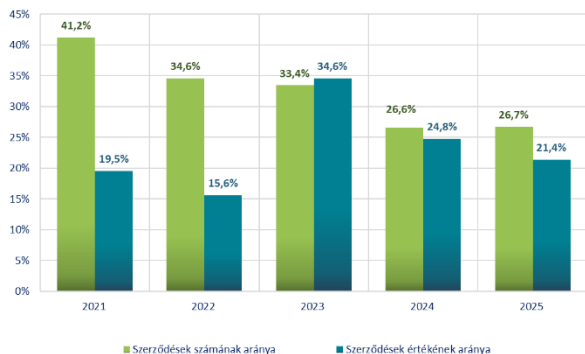
A piaci verseny helyzetének értékeléséhez a gyorsjelentés **harmadik kulcsmutatóként az egy szerződésre jutó ajánlatok számát** is vizsgálja. Ez a mérőszám szintén a közbeszerzési piac nyitottságáról és a verseny tényleges intenzitásáról ad képet. A mutató változásai jól jelzik, hogy az ajánlattevők mennyire aktívak, illetve milyen mértékben érzékelik a közbeszerzési piacot vonzó, hozzáférhető lehetőségként.

Összességében e három mutató együttes elemzése teszi lehetővé a közbeszerzési verseny átfogó értékelését, valamint a szabályozási és piaci folyamatok hatásainak hosszabb távú, megalapozott vizsgálatát.

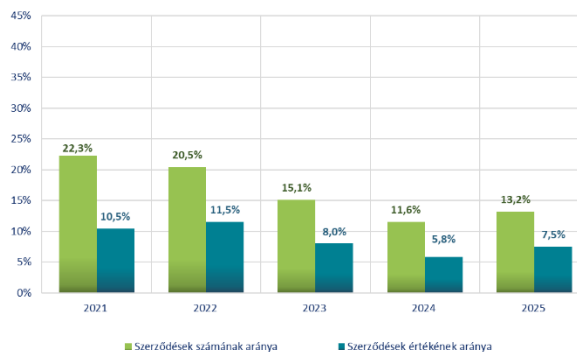


1. Az egyajánlatos közbeszerzési szerződések számának és értékének adatai⁴ 2021 és 2025 között

Az egyajánlatos közbeszerzési szerződések számának és értékének aránya (%) az uniós eljárásrendben 2021 és 2025 között



Az egyajánlatos közbeszerzési szerződések számának és értékének aránya (%) a nemzeti eljárásrendben 2021 és 2025 között



Az uniós eljárásrendben megkötött egyajánlatos közbeszerzési szerződések számaránya 2021–2025 között összességében csökkenő pályán mozgott: 2021-ben még 41,2 százalék volt az arányuk, majd folyamatosan mérséklődött és 2024-ben 26,6 százalékra esett vissza. 2025-ben a mutató gyakorlatilag stabilizálódott (26,7%), azaz az előző évhez képest érdemi változás nem történt. Az értékarány alakulása ennél változékonyabb képet mutat. 2021-ben az egyajánlatos szerződések a teljes érték 19,5 százalékát adták, majd 2023-ban az arányuk kiugróan magas szintre, 34,6 százalékra emelkedett. Ezt követően 2024-ben az értékarány szignifikánsan, majdnem 10 százalékponttal, 24,8 százalékra mérséklődött, 2025-ben pedig tovább csökkent 3,4 százalékponttal.

2025-ben a nemzeti eljárásrendben az egyajánlatos közbeszerzési szerződéseknek mind a számaránya, mind az értékaránya minimálisan, 1-2 százalékponttal emelkedett az egy évvel korábbi adatokhoz viszonyítva.

Összességében vizsgálva megállapítható, hogy 2021 óta az uniós eljárásrendben jelentősen mérséklődött az egyajánlatos szerződések előfordulása.

⁴ A Közbeszerzési Hatóság az egyajánlatos közbeszerzési szerződésekre vonatkozó statisztikáiban sem a keretmegállapodás megkötésére irányuló szerződések (keretmegállapodások), sem az eredményes keretmegállapodások alapján lehívott részekhez kapcsolódó szerződések adatait nem szerepelteti.

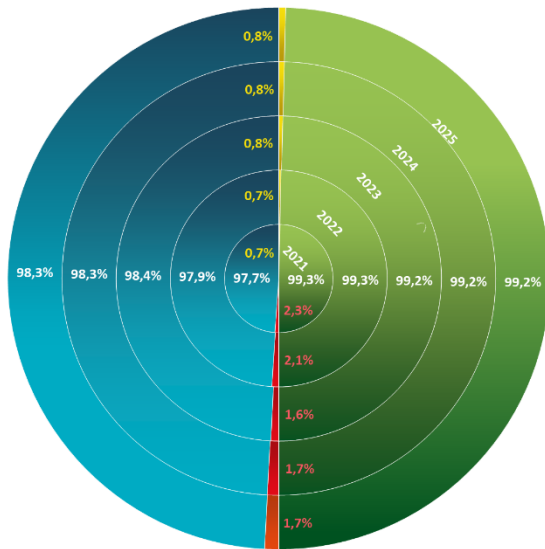


2. Az eredményes hirdetmény nélküli tárgyalásos eljárásokhoz kapcsolódó közbeszerzési szerződések főbb mutatói 2021 és 2025 között

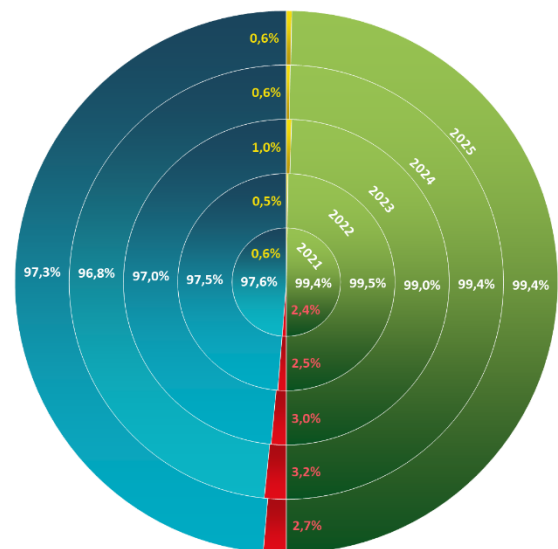
Az **eredményes HNT** eljárásokhoz kapcsolódó közbeszerzési szerződések számaránya (%) a nemzeti és uniós eljárásrend szerint az összes szerződéshez viszonyítva 2021 és 2025 között



Az **eredményes HNT** eljárásokhoz kapcsolódó közbeszerzési szerződések értékaránya (%) a nemzeti és uniós eljárásrend szerint az összes szerződéshez viszonyítva 2021 és 2025 között



- HNT szerződések számaránya a nemzeti eljárásrendben
- Egyéb szerződések számaránya a nemzeti eljárásrendben
- HNT szerződések számaránya az uniós eljárásrendben
- Egyéb szerződések számaránya az uniós eljárásrendben



- HNT szerződések értékaránya a nemzeti eljárásrendben
- Egyéb szerződések értékaránya a nemzeti eljárásrendben
- HNT szerződések értékaránya az uniós eljárásrendben
- Egyéb szerződések értékaránya az uniós eljárásrendben

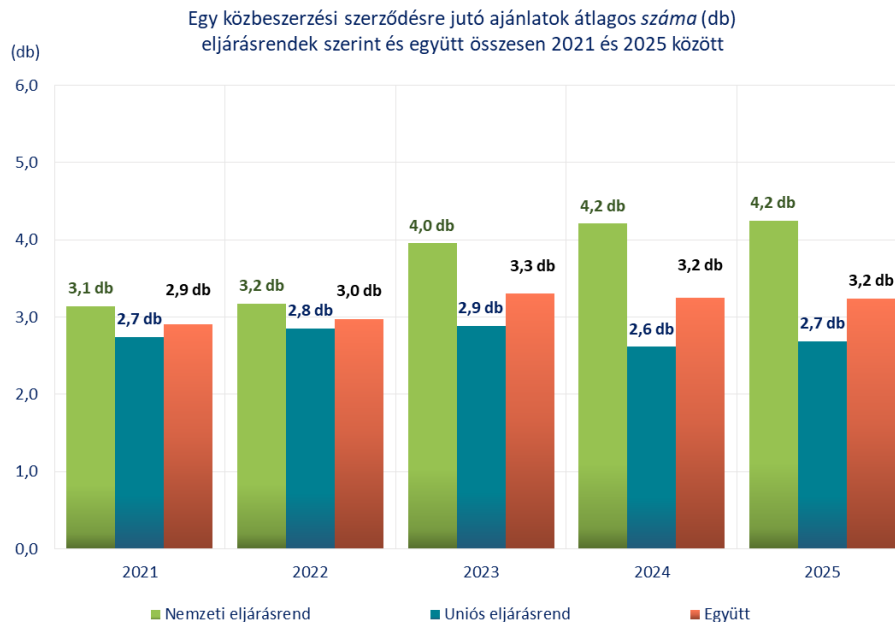
A közbeszerzési piacon fennálló versenyhelyzet fontos mérőszáma az eredményesen lezárult hirdetmény nélküli tárgyalásos eljárásokhoz (HNT) kapcsolódó közbeszerzési szerződések alakulása.

A megkötött HNT szerződések szám- és értékaránya az összes közbeszerzési szerződéshez viszonyítva továbbra is alacsony. A nemzeti eljárásrendben 2021–2024 között a HNT-k számaránya átlagosan 0,8 százalék volt, 2025-ben pedig nem változott, továbbra is 0,8 százalék, ami továbbra is nagyon alacsony szintet jelent. Az uniós eljárásrendben ezzel szemben a HNT-k számaránya 2021–2024 között átlagosan 1,9% volt, amely 2025-ben 1,7%-ra csökkent (ez -0,2 százalékpont az időszak átlagához képest).

A nemzeti eljárásrendben a HNT-k értékaránya 2021–2024 között átlagosan 0,7 százalék volt, 2025-ben pedig 0,6 százalékra csökkent (-0,1 százalékpont), míg az uniós eljárásrendben az átlagos értékarány 2021–2024 között 2,8 százalék volt, ami 2025-ben minimálisan 2,7 százalékra esett vissza (szintén -0,1 százalékpont). Elmondható, hogy az értékarány alakulása mindkét eljárásrendben stabil maradt.



3. Egy közbeszerzési szerződésre jutó ajánlatok átlagos száma 2021 és 2025 között



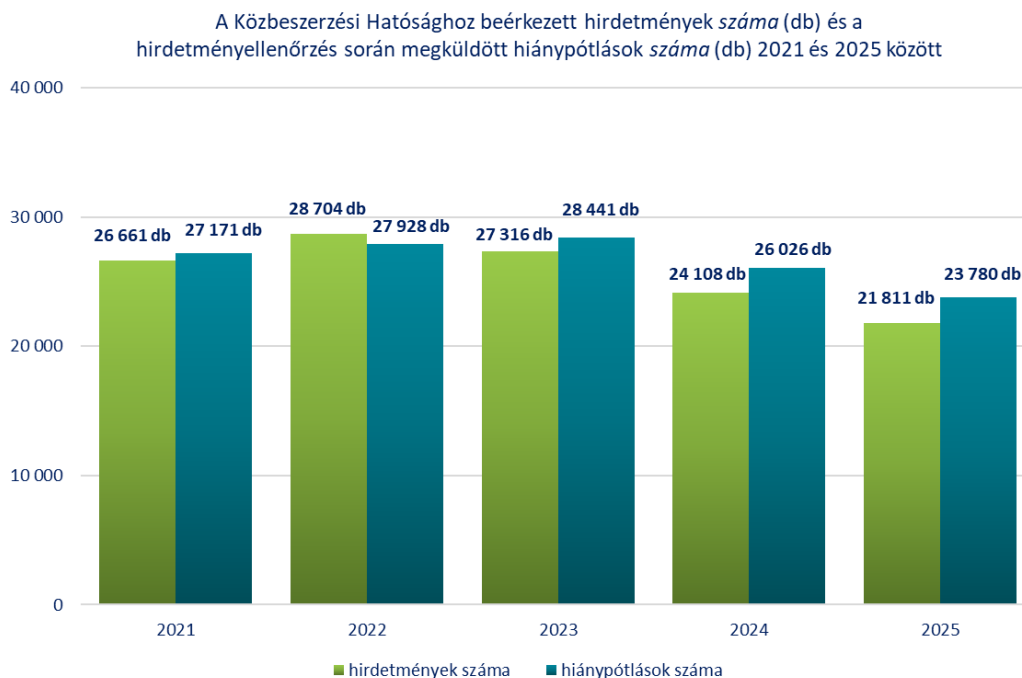
Az egy közbeszerzési szerződésre jutó ajánlatok átlagos száma 2021 és 2025 között az eljárásrendek szerint eltérően alakult. A nemzeti eljárásrendben az ajánlatok átlagos száma határozottan emelkedett: számuk 2021-ben még átlagosan 3,1 volt, majd 2024–2025-ben 4,2-re nőtt. Az uniós eljárásrend tekintetében a teljes időszakban az ajánlatok száma viszonylag szűk sávban, 2,6–2,9 ajánlat között mozgott; 2025-ben pedig 2,7 darab volt, ami kismértékű emelkedés 2024-hez képest.

Az eljárásrendeket együtt vizsgálva az ajánlatok átlagos száma 2021-ben 2,9 volt, majd mérsékelten emelkedve 2024–2025-ben 3,2-re nőtt, ami kismértékben magasabb az elmúlt 5 év átlagánál (3,1). **Mindez azt mutatja, hogy a hazai közbeszerzési piacon fennálló versenyhelyzet folyamatosan biztosított, hiszen közbeszerzési szerződésenként átlagosan több mint három ajánlatból van lehetőség kiválasztani a legmegfelelőbbet.**



IV. SZIGORÚ ELLENŐRZÉS, NÖVEKVŐ JOGSZERŰSÉG

1. A közbeszerzési eljárásokhoz kapcsolódó hirdetmények számára vonatkozó adatok 2021 és 2025 között



A Közbeszerzési Hatóság kiemelt feladataként fokozott hangsúlyt fektet a hirdetmények ellenőrzésére annak érdekében, hogy azok a közbeszerzésekre vonatkozó jogszabályok előírásainak megfelelően és az adott hirdetményen belül koherens tartalommal, az előírt határidők betartása mellett kerüljenek közzétételre.

2025-ben a Hatóság összesen 21811 darab, közbeszerzési eljáráshoz kapcsolódó hirdetményt érkeztetett és dolgozott fel, továbbá összesen 23780 alkalommal adott ki a Hatóság hiánypótlási felhívást a hirdetményekben azonosított hibák kijavítása érdekében.

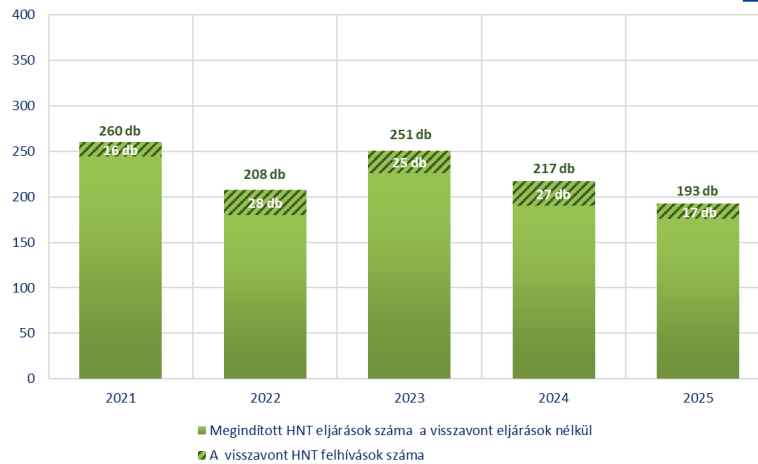
A szigorú és következetes ellenőrzési gyakorlat eredményeként 2025-ben a hiánypótlások száma 9 százalékkal meghaladta a beérkezett hirdetmények számát, azaz egy hirdetményre átlagosan 1,1 darab hiánypótlási felhívás jutott.

Az idősor alapján megfigyelhető, hogy 2022-től kezdődően a beérkezett hirdetmények száma csökkenő tendenciát mutat, miközben a hiánypótlások száma több évben is meghaladta a hirdetményekét, – különösen az utóbbi 3 évben – ami az ellenőrzési tevékenység érdemi súlyát és következetességét támasztja alá.

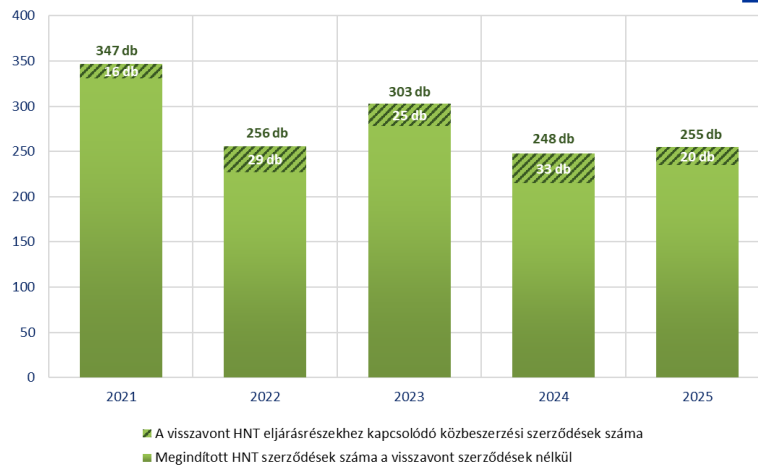


2. A megindított és visszavont hirdetmény nélküli tárgyalásos eljárások száma és megkötött HNT szerződések száma⁵ (db) 2021 és 2025 között

A megindított HNT eljárások száma és visszavont eljárások száma (db)
a Kbt. 103. § szerinti tájékoztatás alapján 2021 és 2025 között



A megindított HNT eljárásokhoz kapcsolódó közbeszerzési szerződések száma (db) és a visszavont HNT eljárások/eljárásrészek száma (db) a Kbt. 103. § szerinti tájékoztatás alapján 2021 és 2025 között



A HNT eljárások száma 2025-ben 11,1 százalékkal csökkent az előző évhez képest, így összesen 193 darab hirdetmény nélküli tárgyalásos eljárás indult. 2021-hez képest a megindított HNT-k száma jelentősen, mintegy negyedével csökkent.

2025-ben a Közbeszerzési Hatóság ellenőrzési tevékenységéhez kapcsolódóan 17 darab HNT eljárást megindító ajánlattételi felhívást vontak vissza az ajánlatkérők.

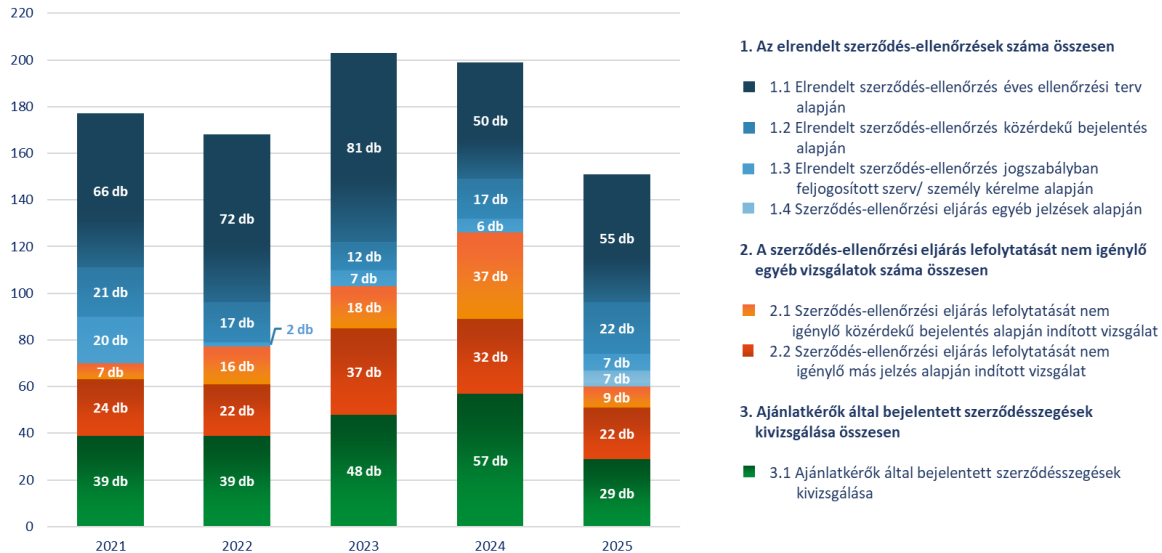
A HNT eljárásokhoz kapcsolódó közbeszerzési szerződések száma 2025-ben az előző évhez képest kismértékben emelkedett: 248 darabról 255 darabra nőtt (ebből 20 szerződés kapcsolódott visszavont eljárásokhoz/ eljárásrészekhez).

⁵ A statisztikai adatgyűjtés alapját az ajánlatkérők által – a Kbt. 103. § alapján – a Közbeszerzési Hatóság részére megküldött tájékoztatások képezik.



3. A szerződés-ellenőrzési tevékenységre vonatkozó adatok 2021 és 2025 között

A szerződés-ellenőrzési tevékenység számokban 2021 és 2025 között



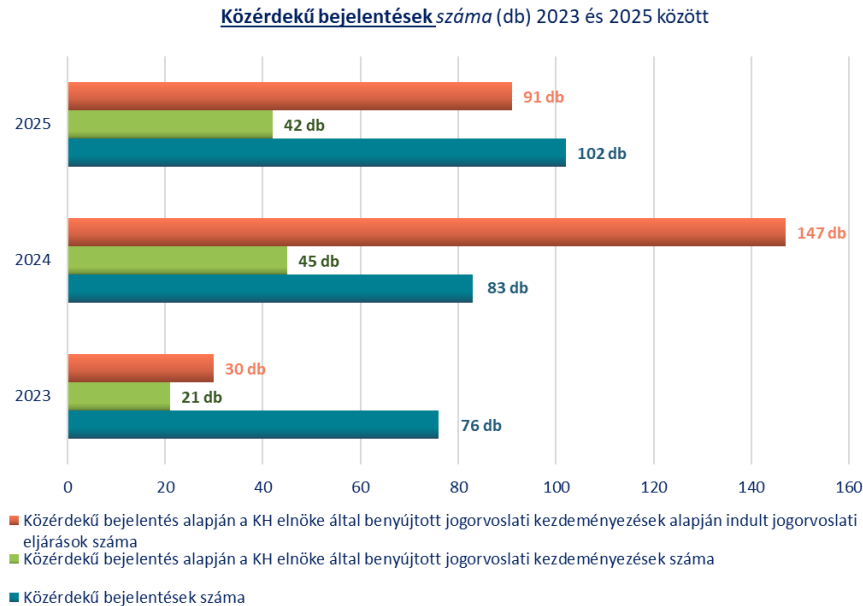
A szerződés-ellenőrzési tevékenység közvetlen célja elsősorban a közbeszerzési jogsértések feltárása és az azokkal kapcsolatos jogkövetkezmények alkalmazásának elősegítése. Ennek keretében három fő ügýtípus különíthető el: az elrendelt szerződés-ellenőrzési eljárás, a szerződés-ellenőrzési eljárás lefolytatását nem igénylő egyéb vizsgálat, valamint az ajánlatkérők által bejelentett szerződésszegések kivizsgálása. A módszertan folyamatos finomítása ugyanakkor indokoltá teszi, hogy a tevékenységről készített statisztikák kategóriarendszere is pontosabban leképezze a gyakorlatot, mivel tapasztalatok szerint megjelentek olyan ellenőrzések, amelyek a korábbi ügýtípusokba csak a tartalmi megfeleltetés korlátaival voltak besorolhatók. Ennek kezelése érdekében 2025-től a Hatóság új, 1.4 kategóriát vezet be az elrendelt szerződés-ellenőrzések körében „Szerződés-ellenőrzési eljárás egyéb jelzések alapján” megnevezéssel. Az új kategória célja az ellenőrzési tevékenység bemutatásának átláthatóbbá és pontosabbá tétele.

2025-ben összesen 91 szerződés-ellenőrzési eljárást rendelt el a Közbeszerzési Hatóság, amely 25 százalékos növekedés a 2024-es adathoz képest. Az elrendelt szerződés-ellenőrzések körében a közérdekű bejelentés alapján indult ellenőrzések száma 29 százalékkal emelkedett, miközben az éves ellenőrzési terv alapján elrendelt szerződés-ellenőrzések száma 10 százalékkal, a jogszabályban feljogosított szerv/személy kérelme alapján elrendelt szerződés-ellenőrzések száma 17 százalékkal nőtt. 2025-ben az új 1.4 „Szerződés-ellenőrzési eljárás egyéb jelzések alapján” kategóriában 7 szerződés szerepelt, amelyek a korábbi besorolásban nem voltak önállóan kimutathatók.

A szerződés-ellenőrzési eljárás lefolytatását nem igénylő egyéb vizsgálatok száma 38 darabbal, az ajánlatkérői bejelentés alapján indított szerződésszegés-kivizsgálások száma pedig 28 darabbal csökkent 2025-ben az előző évhez képest.



4. Közérdekű bejelentésekre vonatkozó adatok⁶ 2023 és 2025 között



A Közbeszerzési Hatóság elismeri a panasz és a közérdekű bejelentés jelentőségét az átláthatóság érvényesítése érdekében, valamint a korrupció elleni küzdelemben.

2025-ben összesen 102 közérdekű bejelentés érkezett a Hatósághoz, a közérdekű bejelentések érdemi vizsgálata alapján 42 jogorvoslati kezdeményezés került benyújtásra a Hatóság Elnöke által, melyek alapján 91 jogorvoslati eljárás indult.

A Hatóság a honlapján minden esetben közzéteszi a bejelentésekkel kapcsolatos főbb információkat a közérdekű bejelentések kivizsgálásának lezárását követően, a bejelentő anonimitásának szükség szerinti biztosításával.

⁶ A közérdekű bejelentésekre vonatkozó adatok számításának módszertanára vonatkozó információk:

Közérdekű bejelentések: a közérdekű bejelentés Hatósághoz történő beérkezésének (érkeztetési időpont) alapján, függetlenül attól, hogy egy adott bejelentés egy vagy több közbeszerzési eljárást vagy közbeszerzési szerződést érintett.

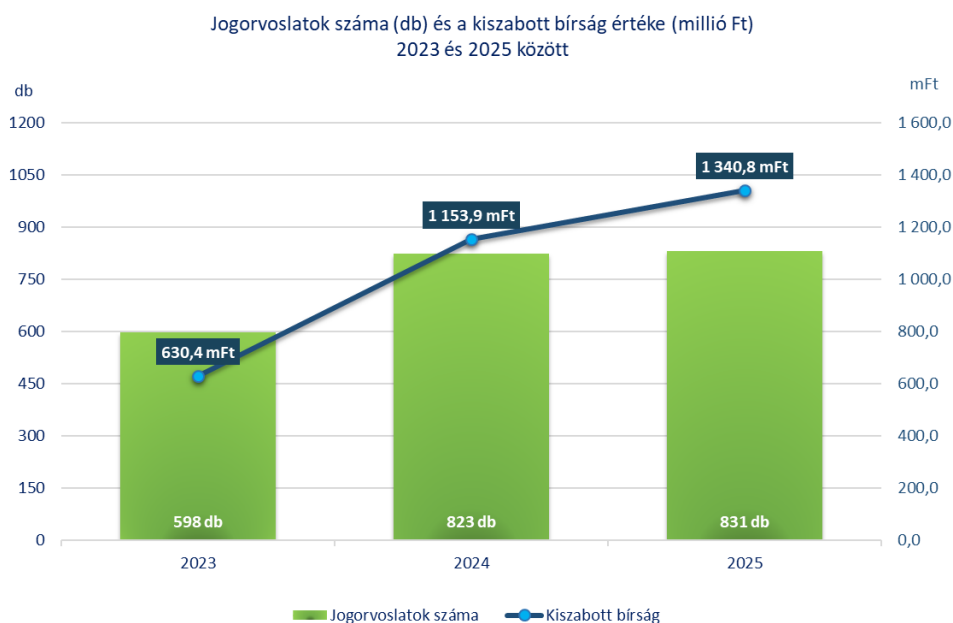
Közérdekű bejelentés alapján a KH elnöke által benyújtott jogorvoslati kezdeményezések alapján indult jogorvoslati eljárások: a jogorvoslati eljárás megindításának időpontja alapján, függetlenül attól, hogy a közérdekű bejelentés mikor érkezett be a Hatósághoz vagy a jogorvoslati kezdeményezés mikor került benyújtásra a Közbeszerzési Döntőbizottsághoz.

Közérdekű bejelentés alapján a KH elnöke által benyújtott jogorvoslati kezdeményezések: a Hatóság elnöke által a hivatalbóli jogorvoslati kezdeményezés Közbeszerzési Döntőbizottsághoz történő benyújtásának időpontja alapján, függetlenül a közérdekű bejelentés Hatósághoz történő beérkezésének időpontjától.



V. JOGORVOSLATOK

1. Jogorvoslatok száma (db) és a kiszabott bírság értéke (millió Ft) 2023 és 2025 között



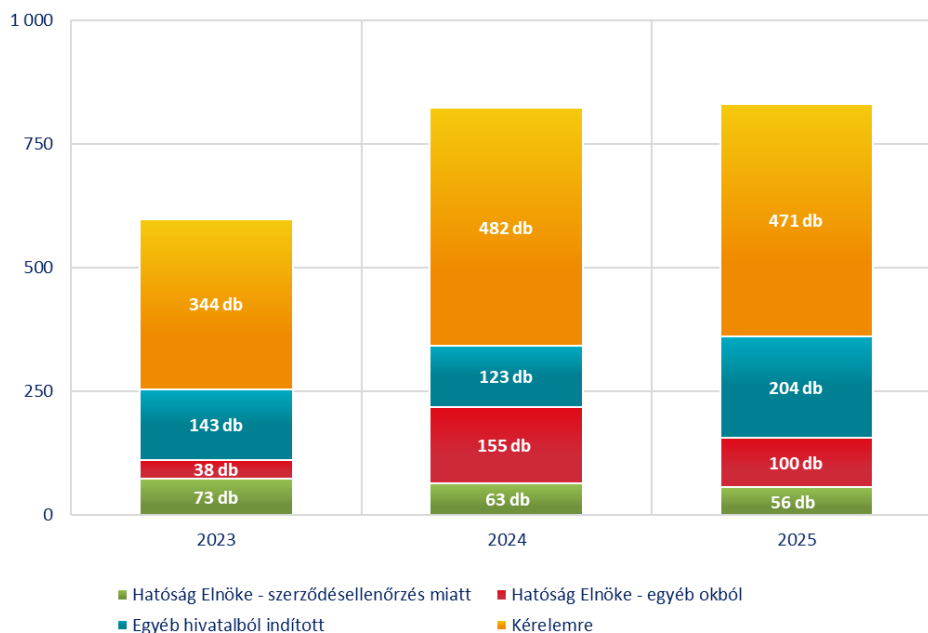
2025-ben a jogorvoslatok száma és a kiszabott bírság mértéke az előző évekhez képest tovább emelkedett, ezzel a vizsgált időszak legmagasabb értékeit eredményezve. Az ábra⁷ az adott években december 31-ig lezárt eljárások adatait mutatja. 2025. december 31-én a 831 darab jogorvoslati eljárásból 189 eljárás még folyamatban volt, ezért a december 31-i állapot szerinti bírságösszeg nem tartalmazza ezeket.

A jogorvoslatok száma az elmúlt év adatához képest csak kis mértékben, mindössze 1 százalékkal, a kiszabott bírságok összege pedig 16,2 százalékkal emelkedett 2025-ben.

⁷ Az ábra az adott években december 31-ig lezárt jogorvoslati eljárások adatait mutatja; a folyamatban lévő ügyekhez kapcsolódó, ekkor még nem ismert bírságösszegek nem szerepelnek benne.



A Közbeszerzési Döntőbizottság **jogorvoslati ügyeinek száma** (db)
a kezdeményezők köre szerint 2023 és 2025 között



A hivatalból indított jogorvoslati ügyek (a Hatóság Elnöke által szerződésellenőrzés miatt és egyéb okból kezdeményezett ügyek, valamint az egyéb hivatalból indított ügyek összessége) száma 2023 és 2025 között folyamatosan nőtt: 2023-ban 254 darab, 2024-ben 341 darab, 2025-ben pedig 360 darab ilyen eljárás indult. Részarányuk ezzel párhuzamosan csak kismértékű ingadozást mutatott: 2023-ban 42,4 százalék, 2024-ben 41,4 százalék, 2025-ben pedig 43,3 százalék volt. Az egyéb hivatalból indított jogorvoslatok száma 2025-ben 204 darab volt – ami az összes ügy 24,5 százalékát tette ki; ez a hivatalból indított ügyeken belül továbbra is a legnagyobb tételt jelenti. Az egyéb hivatalból indított ügyek száma az előző évhez képest 65,9 százalékkal, azaz 81 darabbal emelkedett.



VI. FENNTARTHATÓSÁGI SZEMPONTOK A HAZAI KÖZBESZERZÉSEKBEN

2025. január 1-jén lépett hatályba a közbeszerzésekben alkalmazandó környezetvédelmi követelményekről szóló 235/2024. (VIII. 8.) Korm. rendelet (a továbbiakban: Korm. rendelet), amely a Korm. rendeletben meghatározott beszerzési tárgyak körében – a Kbt. 5–7. § szerinti ajánlatkérők eljárásaiban – környezetvédelmi követelmények alkalmazását írja elő (egyres esetekben értékhatárhoz kötötten).

A hazai jogszabályi környezet 2012-től kezdődően teszi lehetővé a zöld szempontokat tartalmazó eljárások adatainak gyűjtését, ugyanakkor a hirdetményminták sajátosságai miatt jelenleg statisztikai adatgyűjtésre érdemben csak a nemzeti eljárásrendbe tartozó közbeszerzési eljárások esetében van lehetőség. Az uniós eljárásrendben alkalmazott – 2023 októberének végén bevezetett – eForms minták már tartalmazzák a stratégiai szempontú (így a környezetvédelmi) közbeszerzésekre vonatkozó kérdéseket, azonban ezek többnyire opcionálisak, és a tapasztalatok szerint a mezők kitöltése eddig elenyésző arányban történt meg. Mindezekre tekintettel az uniós eljárásrendben a környezetvédelmi szempontok alkalmazásáról jelenleg nem áll rendelkezésre kellően teljes körű és megbízható adat, ezért a Hatóság a gyorsjelentésben a zöld közbeszerzésekre vonatkozó statisztikákat a nemzeti eljárásrendre korlátozva mutatja be.

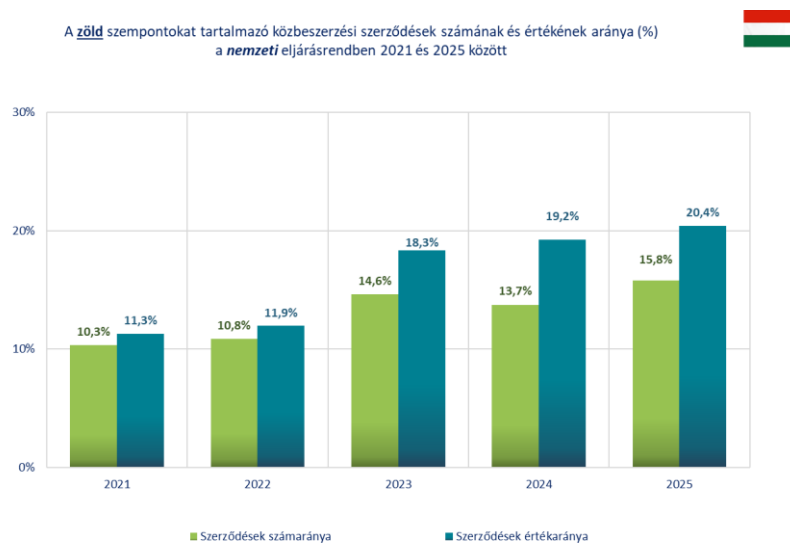
A Hatóság a Korm. rendelet hatálybalépésétől fokozottan ellenőrzi, hogy a hirdetményekben – a Korm. rendeletben meghatározott körre irányadó CPV-kódok alapján – a beszerzés „zöld” jellegére vonatkozó jelölés megtörtént-e. Ugyanakkor technikai nehézséget jelent, hogy az EKR-ben a „zöld” jelöléshez kapcsolódó pontok/mezők kitöltése jelenleg több hirdetménymintában opcionális, és a nemzeti eljárást megindító hirdetményeknél a „zöld” jelleg megadására szolgáló külön rovat nem szerepel. Ennek következtében az adatok rögzítése nem egységes, ami a zöld közbeszerzésekre vonatkozó statisztikák teljességét és megbízhatóságát jelenleg korlátozza; mindez nem érinti a hirdetmények tartalmára vonatkozó kötelező előírások teljesítésének szükségességét.

A zöld közbeszerzési statisztikák készítésének módszertani átállása ezért ütemezetten valósul meg: 2025-ben a gyorsjelentés mutatói még az eddigi idősorok alapjául szolgáló módszertan szerint készülnek, 2026 folyamán pedig a zöld közbeszerzésekre vonatkozó adatok bemutatása már **új módszertan** szerint történhet. Előre láthatóan 2026. szeptember 1-től hatályos jogszabálmódosítás vezeti be az új nemzeti hirdetménymintákat, melyek az uniós e-forms struktúráját fogják követni, ez várhatóan könnyebbé teszi az egységes szerkezetben való adatszolgáltatást.

A statisztikai adatminőség javítása érdekében a 2025. január 1. után megindított eljárások eredményéről szóló tájékoztató hirdetményeinek kitöltésekor – összhangban a hirdetmények tartalmára vonatkozó előírásokkal – a Hatóság az ajánlatkérőket kéri, hogy a zöld szempontokra vonatkozó adatokat teljes körűen és a valóságnak megfelelően adják meg.

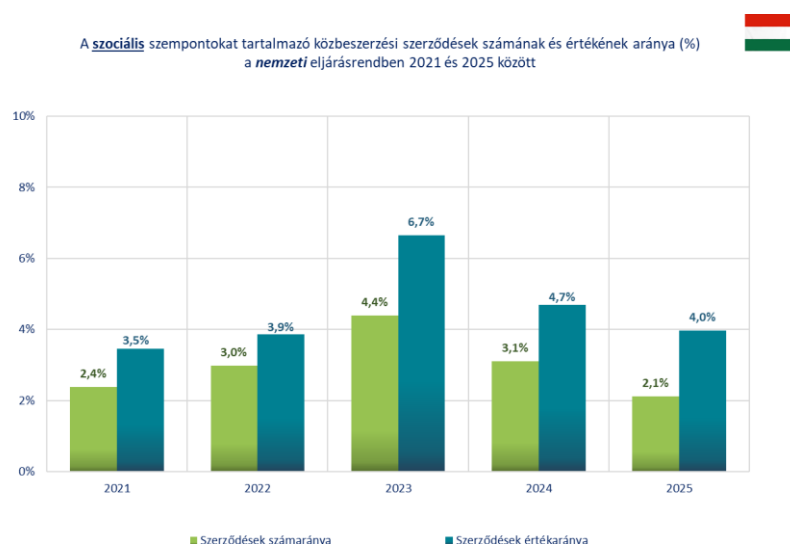


1. A környeztovédelmi szempontokat tartalmazó közbeszerzési szerzödések adatai 2021 és 2025 között



2025-ben a környezetvédalmi szempontokat tartalmazó nemzeti eljárásrendü közbeszerzési szerzödések számaránya 2,1 százalékponttal, értékaránya pedig 1,2 százalékponttal emelkedett az ezt megelőző év adatahoz képest. A növekedés azonban jól látszik: 2021 óta a zöld közbeszerzési szerzödések számaránya több, mint másfélszeresére, értékaránya pedig majdnem a duplájára (mintegy 1,8-szorosára) növekedett.

2. A szociális szempontokat tartalmazó közbeszerzési szerzödések adatai 2021 és 2025 között



A környezetvédalmi szempontokat tartalmazó közbeszerzési szerzödésekkel ellentétben a szociális szempontokat érvényesítő, nemzeti eljárásrendü közbeszerzési szerzödések mind szám-, mind értékarányukban mérséklödtek: 2025-ben a szerzödések számaránya 1,0 százalékponttal, értékaránya pedig 0,7 százalékponttal maradt el az egy évvel korábbi szinttöl.

