



KÖZBESZERZÉSI  
HATÓSÁG

30

# GYORSJELENTÉS

A magyar közbeszerzések számokban

2025.  
I-III. NEGYEDÉV



## Tartalomjegyzék

BEVEZETŐ .....	3
I. A MAGYAR KÖZBESZERZÉSEK VOLUMENE .....	4
II. MÉRSÉKLŐDÖTT, DE TOVÁBBRA IS JELENTŐS A KKV-SZEKTOR SZEREPE .....	9
III. BIZTOSÍTOTT A VERSENY A KÖZBESZERZÉSI PIACON .....	11
IV. SZIGORÚ ELLENŐRZÉS, NÖVEKVŐ JOGSZERŰSÉG .....	16
V. JOGORVOSLATOK .....	20



## BEVEZETŐ

A Közbeszerzési Hatóság 2025-ben ünnepli fennállásának 30. évfordulóját. Az Országgyűlés 1995-ben – a közbeszerzésekről szóló 1995. évi XL. törvény megalkotásával egyidejűleg – hozta létre a Hatóság jogelődjét, a Közbeszerzések Tanácsát. A Hatóság immár három évtizede töretlenül dolgozik azért, hogy a közbeszerzések szabályszerűen kerüljenek lefolytatásra – ennek érdekében ellenőriz évente több tízezer hirdetményt, vizsgálja meg a hirdetmény nélküli tárgyalásos eljárások megindításával kapcsolatos kérelmeket, támogatja állásfoglalások és útmutatók kiadásával a jogalkalmazókat, és ellenőrzi a megkötött szerződések teljesítését és módosítását.

A Hatóság 1996 óta végzi a közbeszerzések teljes évre vonatkozó statisztikai adatgyűjtését és szolgáltat adatokat a hazai közbeszerzésekről. A statisztikák alapját egyrészt a beérkezett eredménytájékoztató hirdetmények, másrészt pedig a Hatóság feladatellátásának eredményei, mint a hirdetmény- és szerződésellenőrzés, valamint a jogorvoslati eljárások képezik. A beérkezett adatok havi feldolgozása során a Közbeszerzési Hatóság elvégzi az adatok minőség-ellenőrzését, tisztítását, javítását, pótlását és rendszerezését. A tevékenység részeként a Hatóság folyamatosan dokumentálja és fejleszti az adat-előállítási folyamatát, emellett kiemelt hangsúlyt kap az adatfeldolgozás folyamatos informatikai fejlesztése is.

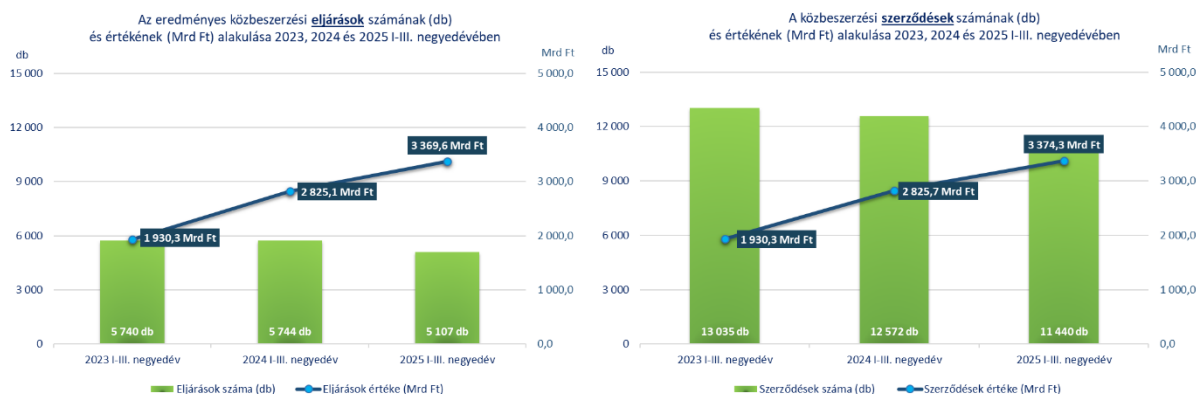
A hivatalos statisztikákról szóló 2016. évi CLV. törvény (Stt.) értelmében hivatalos statisztikai tevékenységet az a szervezet végezhet, amely közfeladatának részeként hoz nyilvánosságra hivatalos statisztikai adatokat, és amelynek szervezete és működése megfelel a Nemzeti Statisztika Gyakorlati Kódexében foglalt alapelveknek. A Hatóság az első olyan szervezet, amely önkéntesen csatlakozott a Hivatalos Statisztikai Szolgálathoz. 2020-ban eredményesen zárult a Központi Statisztikai Hivatal (KSH) által lefolytatott akkreditációs eljárás, majd 2025-ben a KSH ismét akkreditálta a szervezet statisztikai tevékenységét. Mindezek eredményeként a Közbeszerzési Hatóság az egyetlen olyan szervezet, amely az átlátható, következetes módszertannak megfelelően, közhiteles és megbízható közbeszerzési statisztikákat szolgáltat Magyarországon. Az adatok, a közbeszerzési statisztikákat feldolgozó publikációk elérhetők a Hatóság honlapján.

A Kbt. által előírt kötelező feladatokon túl a Közbeszerzési Hatóság aktívan hozzájárul ahhoz, hogy a különböző szervezetektől érkezett statisztikai jellegű megkeresésekre teljes körű válaszokat adjon, ezzel segítve a közvélemény, a jogalkalmazók és a döntéshozók tájékoztatását. A Közbeszerzési Hatóság 2024 I. félévétől a Gyorsjelentéseket új statisztikai módszertan alapján, az egyes, szerződéssel eredményesen lezárult eljárásrészekhez kapcsolódó eredménytájékoztató hirdetmények alapján készíti. A jogszabályi előírás egyelőre csak az uniós eljárásrendben lefolytatott eljárásokat érinti, azonban a Hatóság szerződés alapon publikálja statisztikáit a nemzeti rezsimben lefolytatott közbeszerzési eljárások esetében is.



## I. A MAGYAR KÖZBESZERZÉSEK VOLUMENE<sup>1</sup>

### 1. Az eredményes közbeszerzési eljárások,<sup>2</sup> illetve közbeszerzési szerződések<sup>3</sup> számának (db) és értékének (Mrd Ft) alakulása 2023, 2024 és 2025 I-III. negyedévében



2025 I-III. negyedévében az ajánlatkérők 5107 darab eredményes közbeszerzési eljárást folytattak le 3369,6 milliárd forint értékben, ez a 2024 első félévétől bevezetett szerződés alapon számított módszer szerint összesen 11440 darab közbeszerzési szerződés megkötését jelentette, melynek összértéke 3374,3 milliárd forint volt.

**Az eredményes közbeszerzési eljárások száma több, mint 10 százalékkal csökkent az előző év azonos időszakához viszonyítva és a megkötött szerződések száma is közel ekkora arányban lett kevesebb (9 százalék), ugyanakkor mind az eljárások, mind a szerződések értéke jelentősen, mintegy ötödével növekedett az előző év azonos időszakához képest, folytatva az előző időszak tendenciáját.**

A megkötött közbeszerzési szerződések összértéke meghaladta az eredményes közbeszerzési eljárások értékének adatait.<sup>4</sup> Ennek oka, hogy 2025 I-III. negyedévének végén 23 darab olyan részre bontott közbeszerzési eljárás volt folyamatban, melynek még nem zárult le valamennyi része. A fennmaradó még le nem zárult részek értéke 4,7 milliárd forintot tett ki.

<sup>1</sup> A statisztika az egyes, szerződéssel eredményesen lezárult részekhez kapcsolódó eredménytájékoztató hirdetések alapján készül. Az uniós statisztikai gyakorlatnak megfelelően nem tüntetjük fel a keretmegállapodás megkötésére irányuló eljárások eredményeként kötött szerződéseket (keretmegállapodásokat), csak az eredményes keretmegállapodások alapján lehívott részekhez kapcsolódó szerződések adatait.

<sup>2</sup> Az eljárás/közbeszerzési eljárás alatt az eredményes, nem keretmegállapodás megkötésére irányuló teljes (akár több részből álló) közbeszerzési eljárásokat értjük.

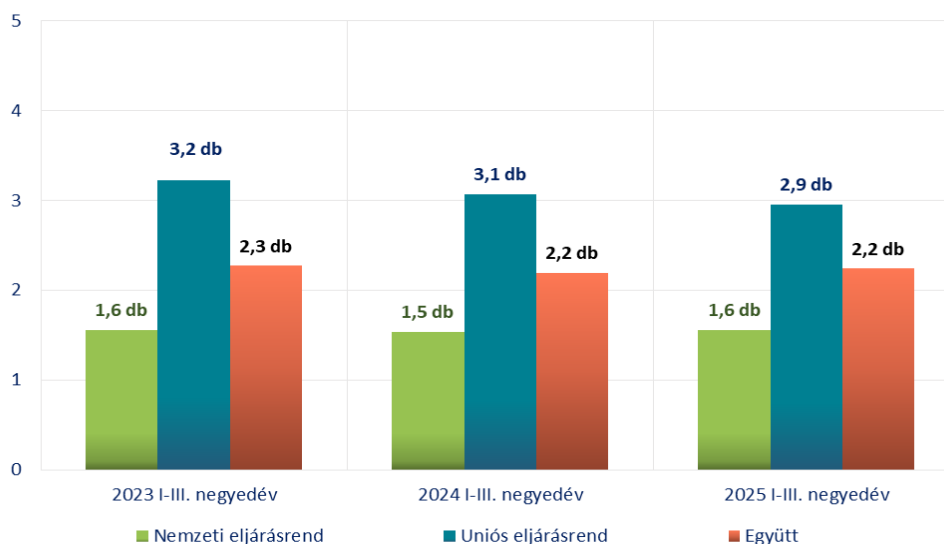
<sup>3</sup> A szerződés alatt az eredményes, nem keretmegállapodás megkötésére irányuló eljárásrészekhez kapcsolódó szerződéseket értjük.

<sup>4</sup> A Kbt. lehetővé teszi a részenkénti közzétételt 2024. április 1-jétől az uniós eljárásrendben lefolytatott közbeszerzések esetében, amennyiben a részajánlattétel biztosított volt.



## 2. Egy közbeszerzési eljárásra jutó közbeszerzési szerződések átlagos száma (db) eljárásrendek szerint 2023, 2024 és 2025 I-III. negyedévében

Egy közbeszerzési eljárásra jutó közbeszerzési szerződések átlagos száma (db) eljárásrendek szerint és együtt összesen 2023, 2024 és 2025 I-III. negyedévében



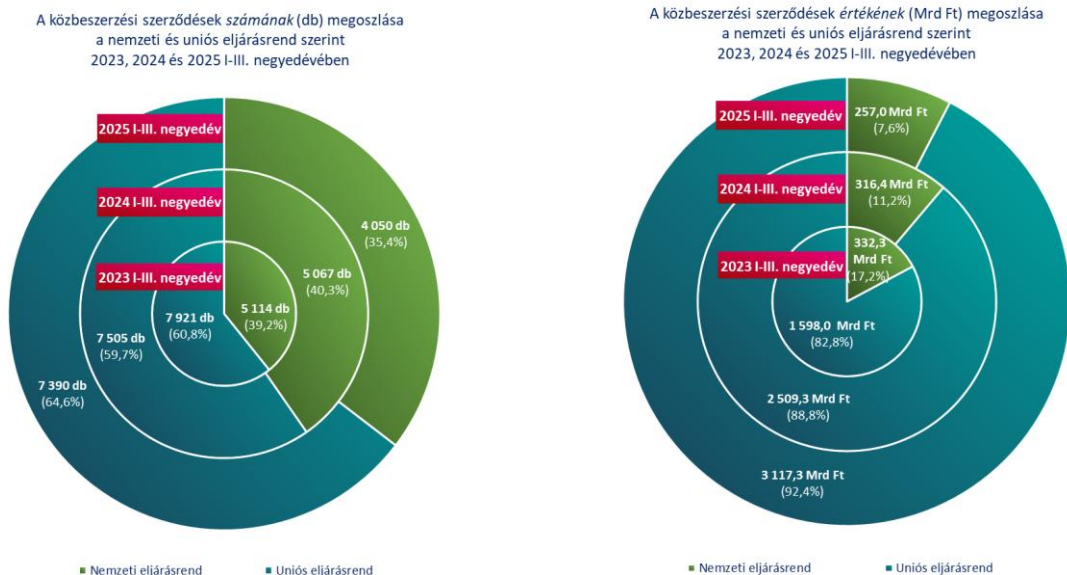
2025 I-III. negyedévben egy közbeszerzési eljárásra átlagosan 2,2 darab megkötött közbeszerzési szerződés jutott. Ez az érték megegyezik az előző év azonos időszakában mért átlagos értékkel.

A 2023 és 2025 közötti időszak első háromnegyed évének adatai alapján az uniós eljárásrendben lefolytatott közbeszerzési eljárások átlagosan 3,1 szerződés megkötésével zárultak, míg a nemzeti eljárásrendben ez az érték 1,6 volt. Ez azt jelenti, hogy az uniós eljárásrend keretében lefolytatott közbeszerzési eljárások vonatkozásában közel kétszer annyi közbeszerzési szerződés jött létre, mint a nemzeti eljárásrendben lebonyolítottak esetében.

**Az adatok alapján megállapítható, hogy az ajánlatkérők a nagyobb értékű közbeszerzéseket magában foglaló uniós eljárásrendben gyakrabban biztosítottak részajánlattételre lehetőséget, amely gyakorlat elősegíti a verseny élénkítését, a kkv-k bekapcsolódását a nagyobb értékű eljárásokba.**



### 3. A közbeszerzési szerződések számának (db) és értékének (Mrd Ft) megoszlása nemzeti és uniós eljárásrend szerint 2023, 2024 és 2025 I-III. negyedévében



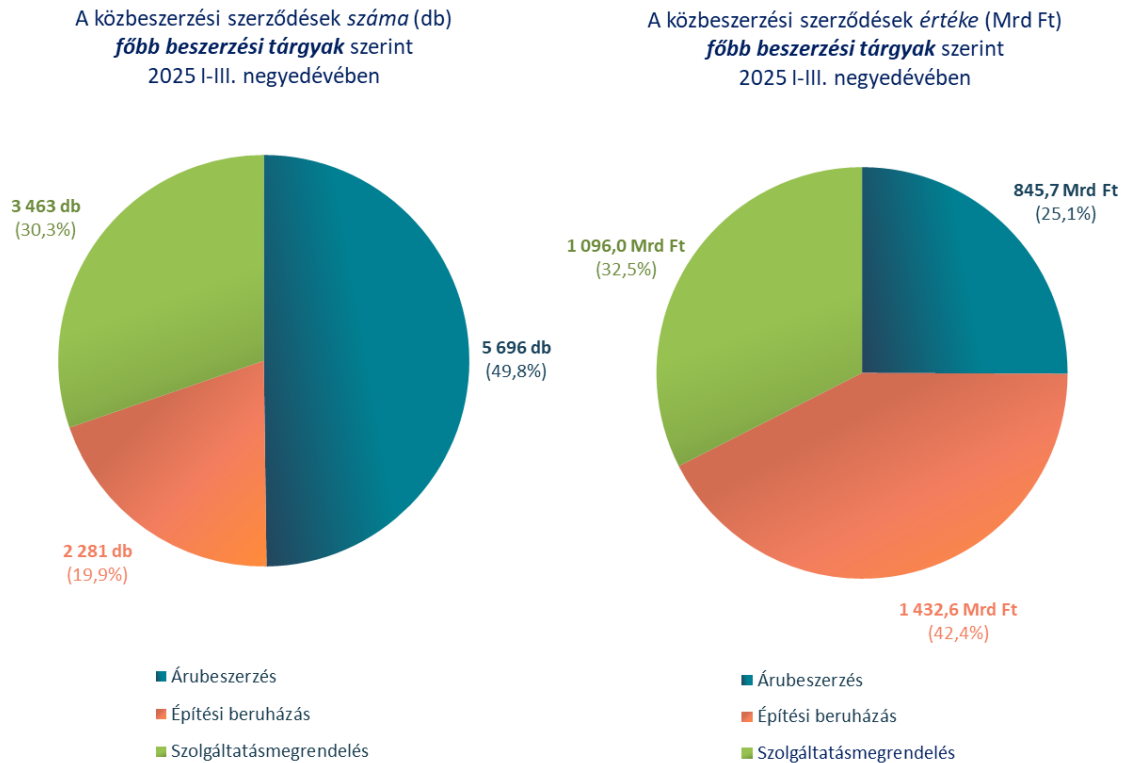
A közbeszerzési szerződések számának eljárásrend szerinti megoszlása a korábbi években jellemző 40 százalékos nemzeti és 60 százalékos uniós arányhoz képest kis mértékben az uniós eljárásrend irányába tolódott el. 2025 első három negyedévében a szerződések 35,4 százaléka a nemzeti, míg 64,6 százaléka az uniós eljárásrend keretében került megkötésre. Ennek eredményeként az uniós eljárásrendhez kapcsolódó szerződések számának aránya mintegy 5 százalékponttal emelkedett a 2024 I-III. negyedévi adatokhoz képest.

A közbeszerzési szerződések értékének megoszlása még jelentősebb eltolódást mutat: 2025 első három negyedévében a közbeszerzési szerződések értékének több mint 90 százaléka (92,4%) az uniós eljárásrendben lefolytatott eljárásokhoz kapcsolódott, ami 3,6 százalékpontos növekedést jelent az előző év azonos időszakához viszonyítva. Ezzel párhuzamosan a nemzeti eljárásrendben megkötött szerződések értékaránya 2025 első kilenc hónapjában 10 százalék alá csökkent.

A Közbeszerzési Hatóság adatai alapján tehát hazánkban 2025 I-III. negyedévében, hasonlóan az előző évek azonos időszakaihoz, mind a szerződések számát, mind az értékét alapul véve a közbeszerzések döntő többségét az uniós eljárásrendben valósították meg az ajánlatkérők.



## 4. A közbeszerzési szerződések számának (db) és értékének (Mrd Ft) megoszlása a beszerzések tárgya szerint 2025 I-III. negyedévében



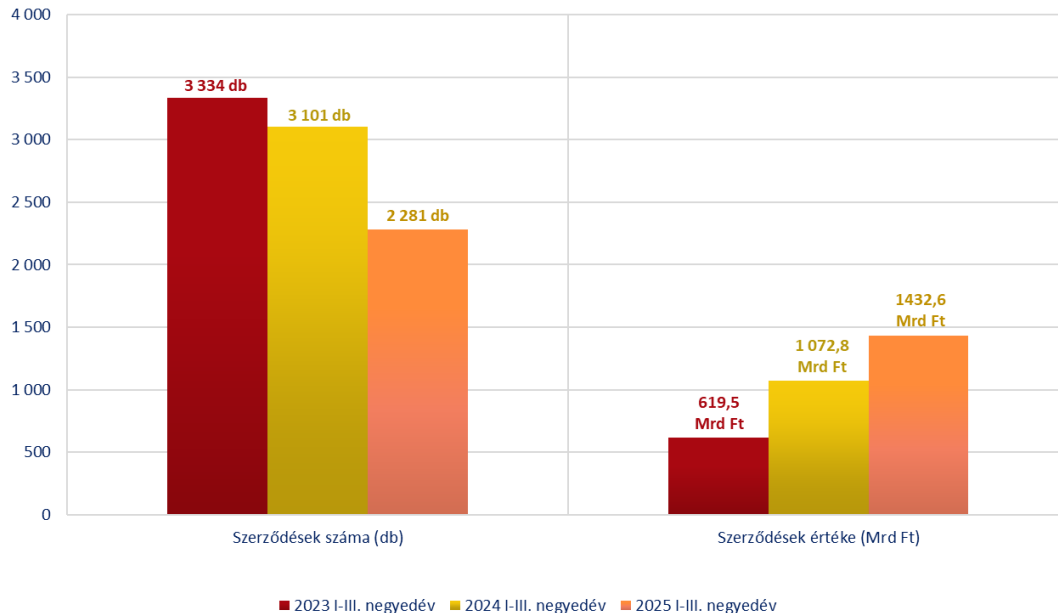
2025 I-III. negyedévében a közbeszerzési szerződések darabszámának megközelítőleg fele árubeszerzésre irányult. A szolgáltatásmegrendelések aránya 30 százalékot tett ki, míg az építési beruházások a közbeszerzések kevesebb mint egyötödét, 19,9 százalékát adták.

A közbeszerzési szerződések érték szerinti megoszlása alapján megállapítható, hogy a legtöbb megkötött szerződést magában foglaló árubeszerzés tárgyú közbeszerzések értékaránya lett a legalacsonyabb, az összérték mintegy negyede irányult erre a beszerzési tárgykörre. Az építési beruházás tárgyú közbeszerzések – melyekhez a legkevesebb számú szerződés kapcsolódott – rendelkeztek a legnagyobb értékhányaddal, az összértéknek több, mint 40 százaléka (42,4%) ilyen tárgyú közbeszerzésekhez köthető. Építési beruházás tárgyban több, mint 1400 milliárd forintnyi összértékben kötöttek szerződést. A szolgáltatásmegrendelés tárgyú közbeszerzések értéke a számarányához hasonlóan 30 százalék körüli hányadot képviselt (32,5%).

**2025 I-III. negyedévében tehát a közbeszerzési szerződések fele árubeszerzés volt, az összértéknek pedig több, mint 40 százaléka az építési beruházás tárgyú szerződésekhez kapcsolódott.**



Az **építési beruházás tárgyú** közbeszerzési szerződések számának (db) és értékének (Mrd Ft) alakulása 2023, 2024 és 2025 I-III. negyedévében



2025 I-III. negyedévében összesen 2281 darab építési beruházás tárgyú közbeszerzési szerződés megkötésére került sor, ami több mint 25 százalékos visszaesést jelent az előző év azonos időszakához képest, és megközelítőleg egyharmaddal marad el a 2023 I-III. negyedévi értéktől.

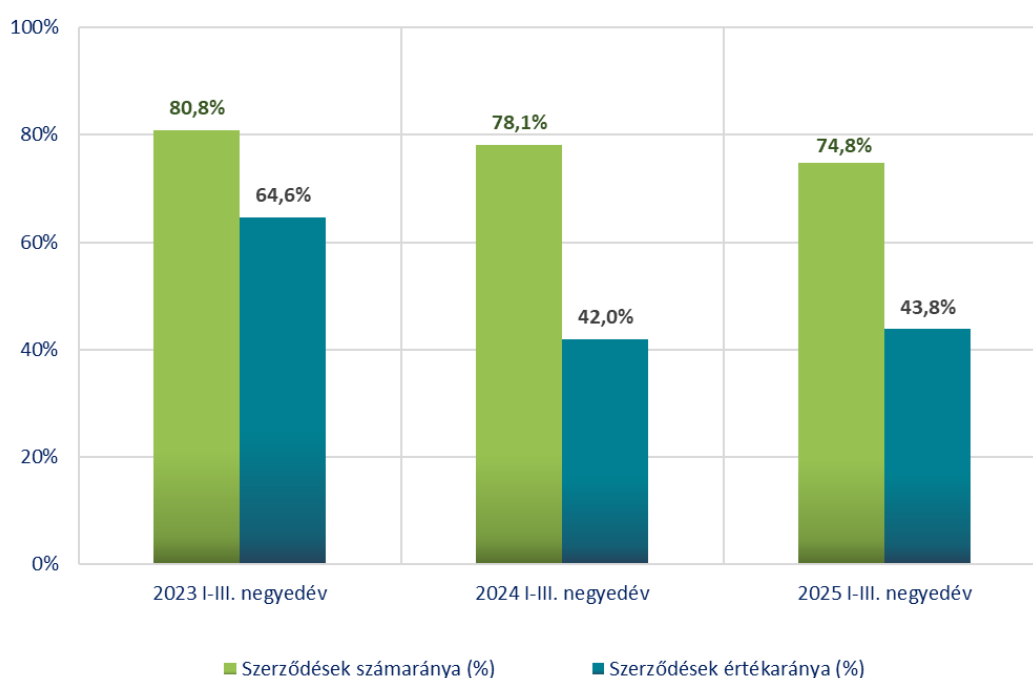
Az építési beruházás tárgyú közbeszerzési szerződések értéke jelentősen, megközelítőleg harmadával emelkedett az előző év azonos időszakához képest. A jelentős értéknövekedés elsősorban a 2025 második negyedévében megjelenő építési beruházások körébe tartozó erőműfejlesztésekhez köthető, amelyek a 2025 I. félévi gyorsjelentésben is bemutatásra kerültek.



## II. MÉRSÉKLŐDÖTT, DE TOVÁBBRA IS JELENTŐS A KKV-SZEKTOR SZEREPE

### 1. A nyertes mikro-, kis- és középvállalkozásokat (kkv) tartalmazó közbeszerzési szerződések szám- és értékaránya 2023, 2024 és 2025 I-III. negyedévében az összes megkötött szerződésen belül

A nyertes kkv-t tartalmazó közbeszerzési szerződések szám- és értékaránya (%) az összes megkötött szerződésen belül 2023, 2024 és 2025 I-III. negyedévében

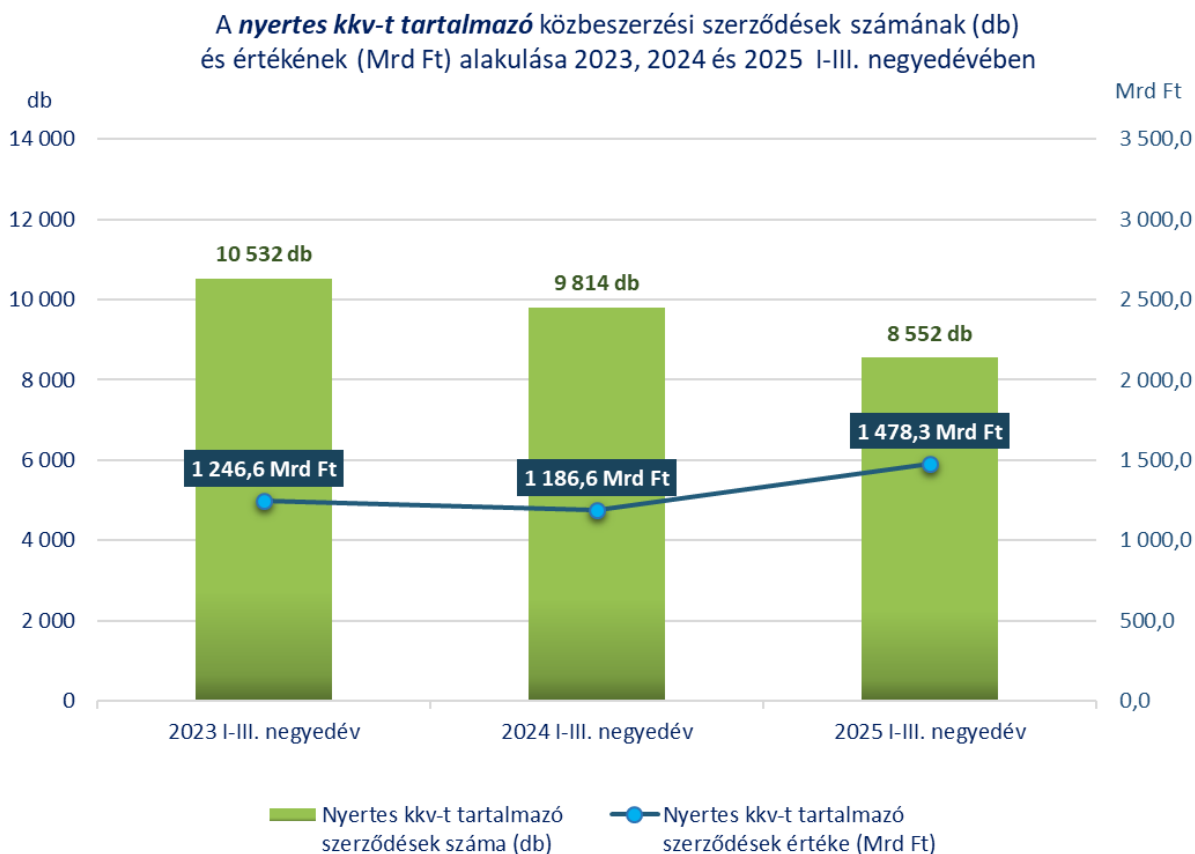


**Bár a kkv-szektor részaránya kissé mérséklődött, a közbeszerzésekben betöltött szerepe továbbra is meghatározó.** 2025 I-III. negyedévében 100 közbeszerzési szerződésből 75-öt a kkv-k nyertek el, azaz a szerződéseknek majdnem háromnegyedéhez kapcsolódott nyertes kkv, valamint minden közbeszerzésben elköltött 100 forintból 44 forint kkv-hoz került.

2025 I-III. negyedévében a kkv-k által elnyert közbeszerzési szerződések számának aránya az előző év azonos időszakához képest mintegy 3 százalékponttal mérséklődött, miközben a szerződések értékarányában közel 2 százalékpontos emelkedés következett be.



## 2. A nyertes kkv-kat tartalmazó közbeszerzési szerződések számának (db) és értékének (Mrd Ft) alakulása 2023, 2024 és 2025 I-III. negyedévében



2025 I-III. negyedévében 8552 darab közbeszerzési szerződés esetében hirdettek ki kkv-t nyertesként, összesen 1478,3 milliárd forint értékben. Bár a nyertes kkv-t tartalmazó szerződések száma mintegy 13 százalékkal elmaradt az előző év azonos időszakának adatától, az ezekhez kapcsolódó összérték csaknem negyedével emelkedett.

**Össességében megállapítható, hogy a nyertes kkv-k kevesebb darabszámban, de nagyobb összértékben kötöttek közbeszerzési szerződést, mint a korábbi év azonos időszakában, az egy szerződésre jutó érték csaknem másfélszeresére emelkedett a kkv nyertest tartalmazó szerződések körében.**



### III. BIZTOSÍTOTT A VERSENY A KÖZBESZERZÉSI PIACON

A Közbeszerzési Hatóság a közbeszerzési piacon megvalósuló verseny intenzitásának mérésére hagyományosan több mutatót is folyamatosan vizsgál jelentéseiben.

Az egyik legfontosabb mérőszám **az egyajánlatos közbeszerzések alakulása**, amely a verseny intenzitásának egyik legérzékenyebb, ugyanakkor kettős természetű jelzőszáma. Ha egy eljárásban csupán egy ajánlat érkezik, az utalhat a piaci verseny hiányára, a piac szűkülésére vagy akár strukturális problémák jelenlétére is. Másfelől azonban a mutató magasabb értéke arra is rámutathat, hogy az adott piacon a tevékenység specializáltsága miatt eleve korlátozott a verseny lehetősége, és a versenytársak alacsony száma természetes piaci sajátosság – például szűk, erősen specializált szegmensekben.

Az egyajánlatos közbeszerzések számának csökkentését szolgáló intézkedések eredményeként az egyajánlatos eljárások aránya az elmúlt években folyamatosan csökkent. Fontos ugyanakkor hangsúlyozni, hogy e mutató alakulása nem lehet kizárólag a szabályozás eredménye, bizonyos piacokon a verseny természetes korlátai, a szereplők alacsony száma vagy a tevékenységek erőteljes specializáltsága miatt nincs további érdemi mozgástér a verseny fokozására. A legfrissebb adatok ugyan némi megtorpanásra utalnak, de jelenleg még nem áll rendelkezésre elegendő idősoros információ annak megítéléséhez, hogy ez tartós tendenciaváltás vagy csupán átmeneti jelenség.

A másik vizsgált mutató **a hirdetmény nélküli tárgyalásos eljárások (HNT) aránya**, amely szintén a verseny intenzitásának és a közbeszerzési eljárások nyitottságának fontos jelzője. A hosszabb távú trendvizsgálatok alapján megállapítható, hogy a szabályozási és ellenőrzési beavatkozások eredményeként e típusú eljárások száma az elmúlt években jelentős mértékben visszaszorult. A mutató értéke mára a piac és az ellenőrzési tevékenység által kijelölt egyensúlyi szint körül stabilizálódott.

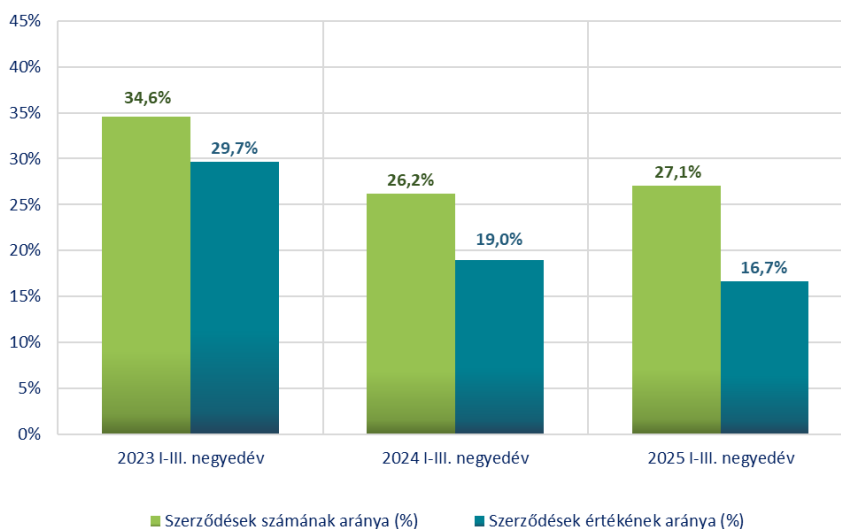
A piaci verseny helyzetének értékeléséhez a gyorsjelentés **harmadik kulcsmutatóként az egy szerződésre jutó ajánlatok számát** is vizsgálja. Ez a mérőszám szintén a közbeszerzési piac nyitottságáról és a tényleges verseny intenzitásáról ad képet. A mutató változásai jól jelzik, hogy az ajánlattevők mennyire aktívak, illetve milyen mértékben érzékelik a közbeszerzési piacot vonzó, hozzáférhető lehetőségként.

Összességében e három mutató együttes elemzése teszi lehetővé a közbeszerzési verseny átfogó értékelését, valamint a szabályozási és piaci folyamatok hatásainak hosszabb távú, megalapozott vizsgálatát.

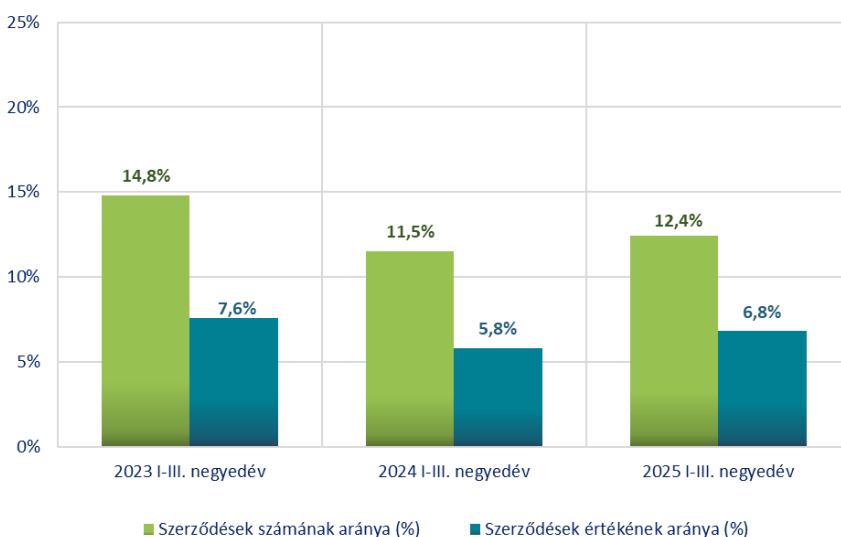


## 1. Az egyajánlatos közbeszerzési szerződések számának és értékének adatai<sup>5</sup> 2023, 2024 és 2025 I-III. negyedévében

Az **egyajánlatos közbeszerzési szerződések** számának és értékének aránya (%) az **uniós eljárásrendben** 2023, 2024 és 2025 I-III. negyedévében



Az **egyajánlatos közbeszerzési szerződések** számának és értékének aránya (%) a **nemzeti eljárásrendben** 2023, 2024 és 2025 I-III. negyedévében



<sup>5</sup> A Közbeszerzési Hatóság az egyajánlatos közbeszerzési szerződésekre vonatkozó statisztikáiban sem a keretmegállapodás megkötésére irányuló szerződések (keretmegállapodások), sem az eredményes keretmegállapodások alapján lehívott részekhez kapcsolódó szerződések adatait nem szerepelteti.



2025 I-III. negyedében a nemzeti eljárásrendben az egyajánlatos közbeszerzési szerződéseknek mind a számaránya, mind az értékaránya közel azonos volt az egy évvel korábbi adatokhoz viszonyítva.

Az Európai Bizottság által is vizsgált, a nagy értékű közbeszerzéseket magába foglaló uniós eljárásrendben megkötött egyajánlatos közbeszerzési szerződések számának aránya szinte megegyezett az előző év azonos időszakának hányadával, azonban értékének aránya 2,3 százalékponttal csökkent.

**Az előző évek I-III. negyedéves adataihoz viszonyítva az uniós eljárásrendben az egyajánlatos közbeszerzési szerződések értékaránya folyamatosan csökkenő tendenciát mutat.**

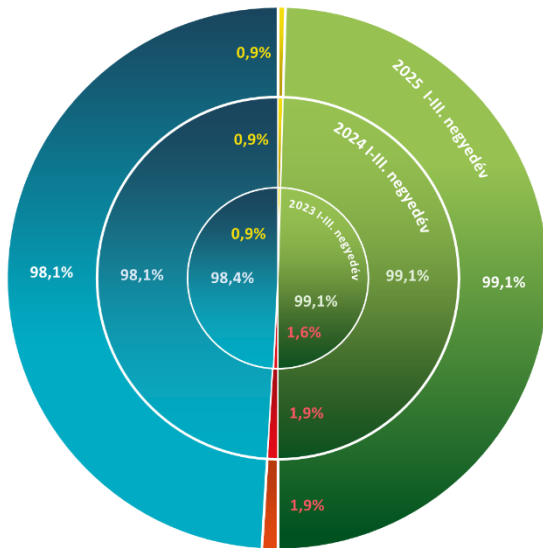


## 2. A lezárult hirdetmény nélküli tárgyalásos eljárásokhoz kapcsolódó közbeszerzési szerződések főbb mutatói 2023, 2024 és 2025 I-III. negyedévében

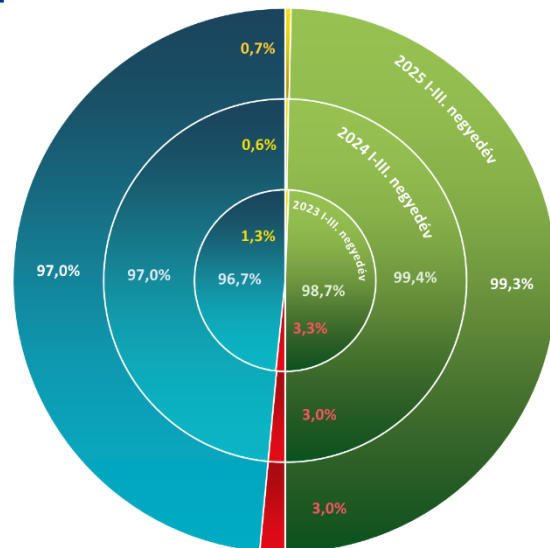
Az eredményes HNT eljárásokhoz kapcsolódó közbeszerzési szerződések számaránya (%) a nemzeti és uniós eljárásrend szerint az összes szerződéshez viszonyítva 2023, 2024 és 2025 I-III. negyedévében



Az eredményes HNT eljárásokhoz kapcsolódó közbeszerzési szerződések értékaránya (%) a nemzeti és uniós eljárásrend szerint az összes szerződéshez viszonyítva 2023, 2024 és 2025 I-III. negyedévében



- HNT szerződések számaránya (%) a nemzeti eljárásrendben
- Egyéb szerződések számaránya (%) a nemzeti eljárásrendben
- HNT szerződések számaránya (%) az uniós eljárásrendben
- Egyéb szerződések számaránya (%) az uniós eljárásrendben



- HNT szerződések értékaránya (%) a nemzeti eljárásrendben
- Egyéb szerződések értékaránya (%) a nemzeti eljárásrendben
- HNT szerződések értékaránya (%) az uniós eljárásrendben
- Egyéb szerződések értékaránya (%) az uniós eljárásrendben

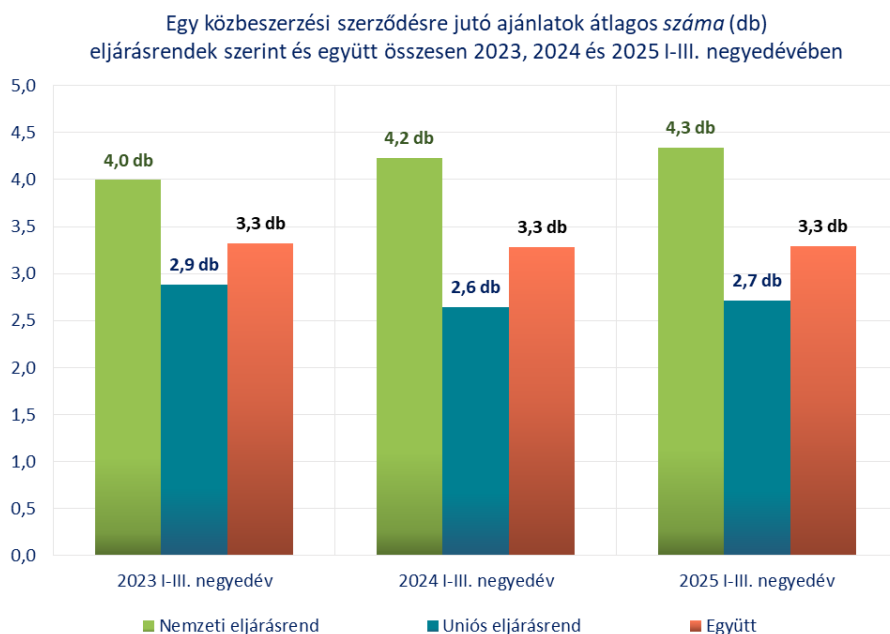
A közbeszerzési piacon fennálló versenyhelyzet fontos mérőszáma az eredményesen lezárult hirdetmény nélküli tárgyalásos eljárásokhoz (HNT) kapcsolódó közbeszerzési szerződések alakulása.

2025 I-III. negyedévében a megkötött HNT szerződések számaránya és értékaránya az összes közbeszerzési szerződéshez viszonyítva továbbra is alacsony szinten maradt, illetve az előző év azonos időszakának értékeivel szinte azonos volt.

A nemzeti eljárásrendben megkötött HNT szerződések számaránya mindössze 0,9, értékaránya pedig csupán 0,7 százalék volt. Az uniós eljárásrendben megkötött HNT szerződések számaránya 1,9 százalék volt, értékaránya ugyanakkor 3 százalékot tett ki az összes szerződésen belül.



### 3. Egy közbeszerzési szerződésre jutó ajánlatok átlagos száma 2023, 2024 és 2025 I-III. negyedévében



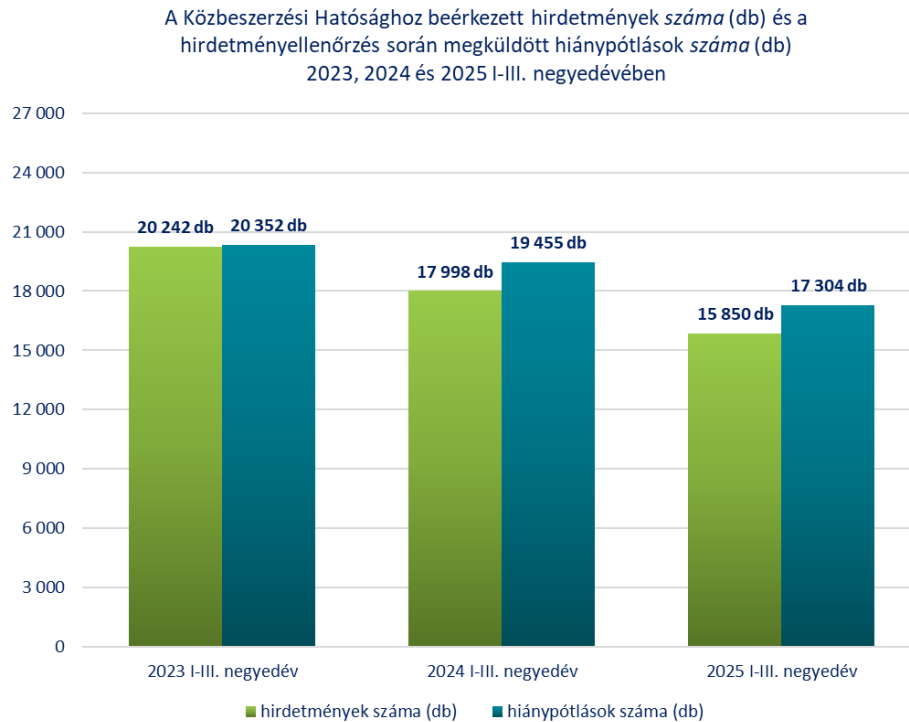
A közbeszerzési piaci verseny alakulásának ugyancsak fontos mérőszáma az egy közbeszerzési szerződésre jutó ajánlatok átlagos száma. Az egy közbeszerzési szerződésre jutó ajánlatok átlagos száma az előző év azonos időszakának értékeihez hasonlóan alakult: a nemzeti rezsimben az ajánlatok átlagos száma 4,3-ra, az uniós eljárásrendben pedig 2,7 darabra emelkedett.

Az összes közbeszerzési szerződés tekintetében az ajánlatok átlagos száma 2025 I-III. negyedévében 3,3 darab volt, ugyanannyi, mint az előző évek azonos időszakaiban. **Mindez azt mutatja, hogy egy közbeszerzési szerződésnél átlagosan több mint három ajánlatból kell kiválasztani a legmegfelelőbbet, tehát a hazai közbeszerzési piacon fennálló versenyhelyzet folyamatosan biztosított.**



## IV. SZIGORÚ ELLENŐRZÉS, NÖVEKVŐ JOGSZERŰSÉG

### 1. A közbeszerzési eljárásokhoz kapcsolódó hirdetmények számára vonatkozó adatok 2023, 2024 és 2025 I-III. negyedévében



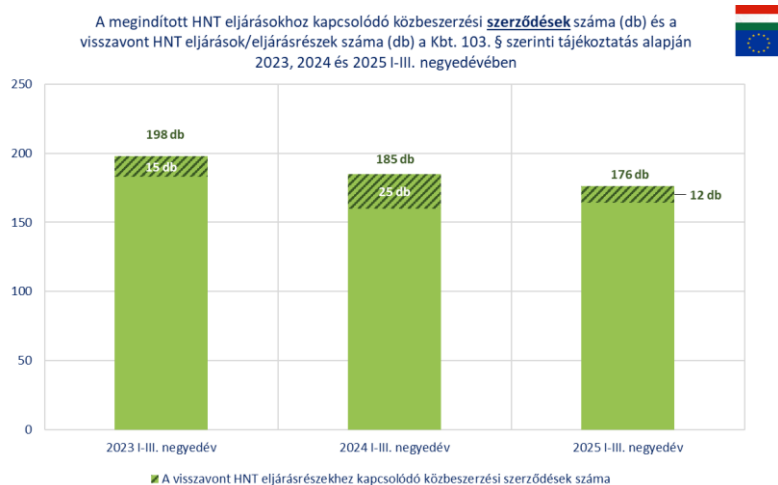
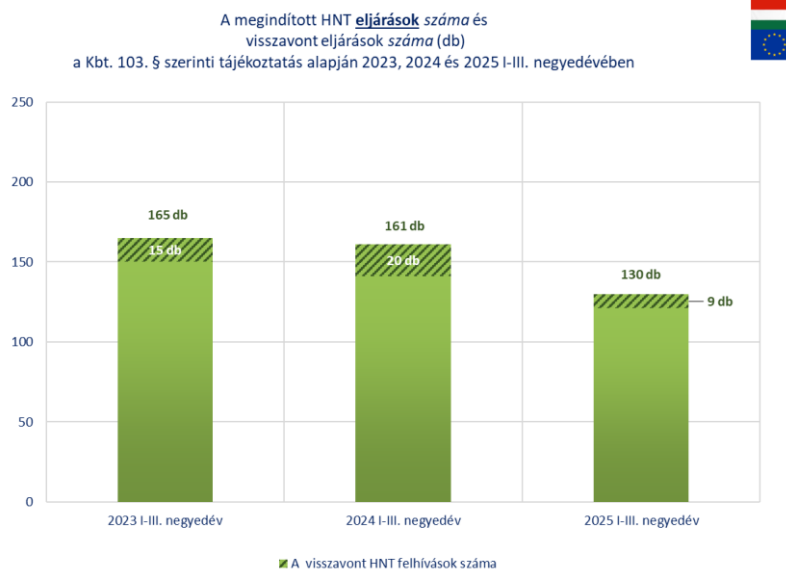
A Közbeszerzési Hatóság 2025 I-III. negyedévében összesen 15850 darab, közbeszerzési eljáráshoz kapcsolódó hirdetményt érkeztetett és dolgozott fel. A Hatóság fokozott hangsúlyt fektet a hirdetmények ellenőrzésére annak érdekében, hogy azok a közbeszerzésekre vonatkozó jogszabályok előírásainak megfelelően és az adott hirdetményen belül koherens tartalommal, az előírt határidők betartása mellett kerüljenek közzétételre.

2025 I-III. negyedévében ismét jelentős számban, összesen 17304 alkalommal adott ki a Hatóság hiánypótlási felhívást a közbeszerzési eljárásokkal kapcsolatos hirdetmények hibáinak kijavítása céljából az ajánlatkérők részére, ami azt jelenti, hogy egy munkanapra átlagosan 92 hiánypótlás esett.

**A szigorú és következetes ellenőrzési gyakorlatnak köszönhetően a hiánypótlások száma a vizsgált időszakban mintegy 9 százalékkal meghaladta a hirdetmények számát, azaz egy hirdetményre 1,1 darab hiánypótlási felhívás jutott 2025 I-III. negyedévében.**



## 2. A megindított és visszavont hirdetmény nélküli tárgyalásos eljárások száma és megkötött HNT szerződések száma<sup>6</sup> (db) 2023, 2024 és 2025 I-III. negyedévében

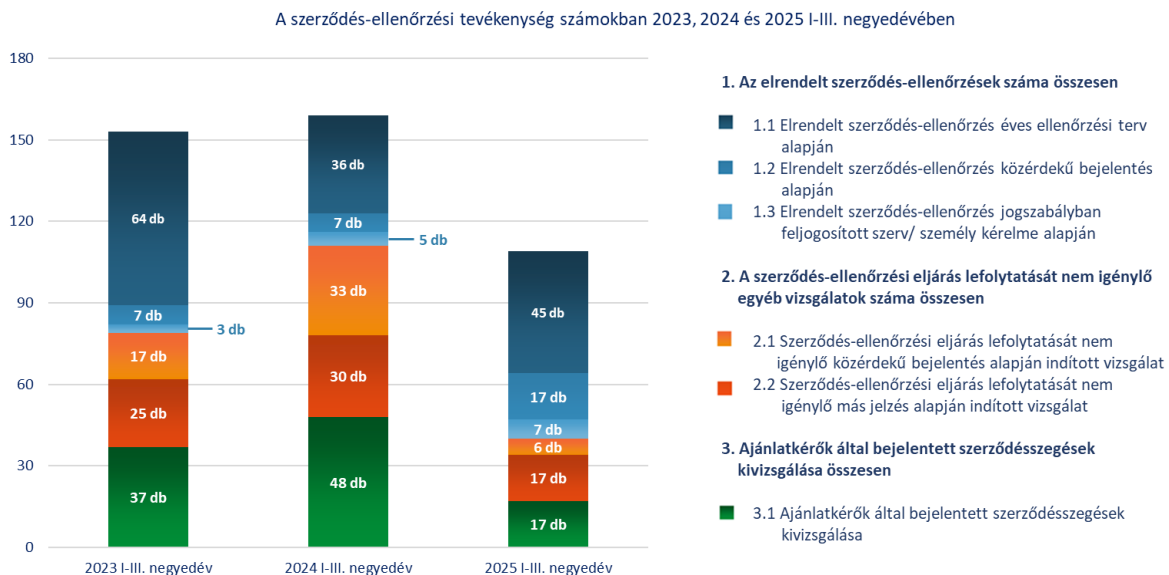


A HNT eljárások száma összességében továbbra is nagyon alacsony szinten áll, illetve folyamatosan csökkenő tendenciát mutat az elmúlt három év azonos időszakának tekintetében. 2025 első három negyedévében 31 darabbal kevesebb hirdetmény nélküli tárgyalásos eljárás indult, mint egy évvel korábban. Az év első kilenc hónapjában összesen 130 HNT eljárás megindítására került sor, ami 19 százalékos visszaesést jelent az előző év azonos időszakához viszonyítva. A vizsgált időszakban a Közbeszerzési Hatóság által végzett törvényességi ellenőrzésnek köszönhetően 9 darab HNT eljárást megindító ajánlattételi felhívást vontak vissza az ajánlatkérők. A megindított HNT eljárásrészekhez kapcsolódó közbeszerzési szerződések száma 176 darab volt.

<sup>6</sup> A statisztikai adatgyűjtés alapját az ajánlatkérők által – a Kbt. 103. § alapján – a Közbeszerzési Hatóság részére megküldött tájékoztatások képezik.



### 3. A szerződés-ellenőrzési tevékenységre vonatkozó adatok 2023, 2024 és 2025 I-III. negyedévében



A szerződés-ellenőrzési tevékenység közvetlen célja elsősorban a közbeszerzési jogsértések feltárása és az azokkal kapcsolatos jogkövetkezmények alkalmazásának elősegítése. A szerződés-ellenőrzési tevékenység három fő ügýtípust takar: az elrendelt szerződés-ellenőrzési eljárást, a szerződés-ellenőrzési eljárás lefolytatását nem igénylő egyéb vizsgálatot és az ajánlatkérők által bejelentett szerződésszegések kivizsgálását.

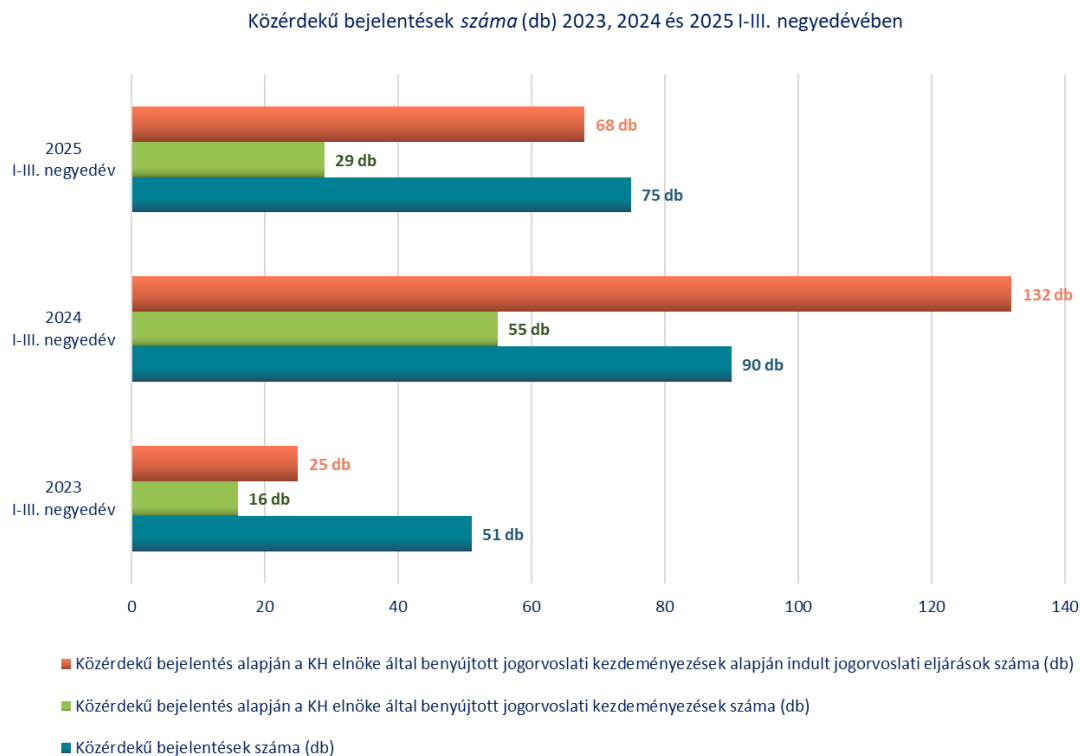
2025 I-III. negyedévében összesen 69 szerződés-ellenőrzési eljárást rendelt el a Közbeszerzési Hatóság az éves ellenőrzési terv alapján, mely 44 százalékos növekedés a 2024 I-III. negyedévi adathoz képest. Az éves ellenőrzési terv alapján elrendelt szerződés ellenőrzések száma 25 százalékkal, a jogszabályban feljogosított szerv/ személy kérelme alapján elrendelt szerződés ellenőrzések száma 44 százalékkal nőttek, a közérdekű bejelentés alapján elrendelt szerződés ellenőrzések száma pedig majdnem két és félszerese volt az előző év azonos időszakához képest.

A szerződés-ellenőrzési eljárás lefolytatását nem igénylő egyéb vizsgálatok száma 2024 I-III. negyedévről 2025. I-III. negyedévre 63 darabról 23 darabra csökkent.

2025 I-III. negyedévében 17 ajánlatkérői bejelentés alapján indított szerződésszegés-kivizsgálásra került sor, amely 31 darabbal volt kevesebb, mint az előző év azonos időszakában.



## 4. Közérdekű bejelentésekre vonatkozó adatok<sup>7</sup> 2023, 2024 és 2025 I-III. negyedévében



A Közbeszerzési Hatóság elismeri a panasz és a közérdekű bejelentés jelentőségét az átláthatóság érvényesítése érdekében, valamint a korrupció elleni küzdelemben.

2025 I-III. negyedévében összesen 75 közérdekű bejelentés érkezett a Hatósághoz, a közérdekű bejelentések érdemi vizsgálata alapján 29 jogorvoslati kezdeményezés került benyújtásra a Hatóság Elnöke által, melyek alapján 68 jogorvoslati eljárás indult.

A Hatóság a honlapján minden esetben közzéteszi a bejelentésekkel kapcsolatos főbb információkat a közérdekű bejelentések kivizsgálásának lezárását követően, a bejelentő anonimitásának szükség szerinti biztosításával.

<sup>7</sup> A közérdekű bejelentésekre vonatkozó adatok számításának módszertanára vonatkozó információk:

**Közérdekű bejelentések:** a közérdekű bejelentés Hatósághoz történő beérkezésének (érkeztetési időpont) alapján, függetlenül attól, hogy egy adott bejelentés egy vagy több közbeszerzési eljárást vagy közbeszerzési szerződést érintett.

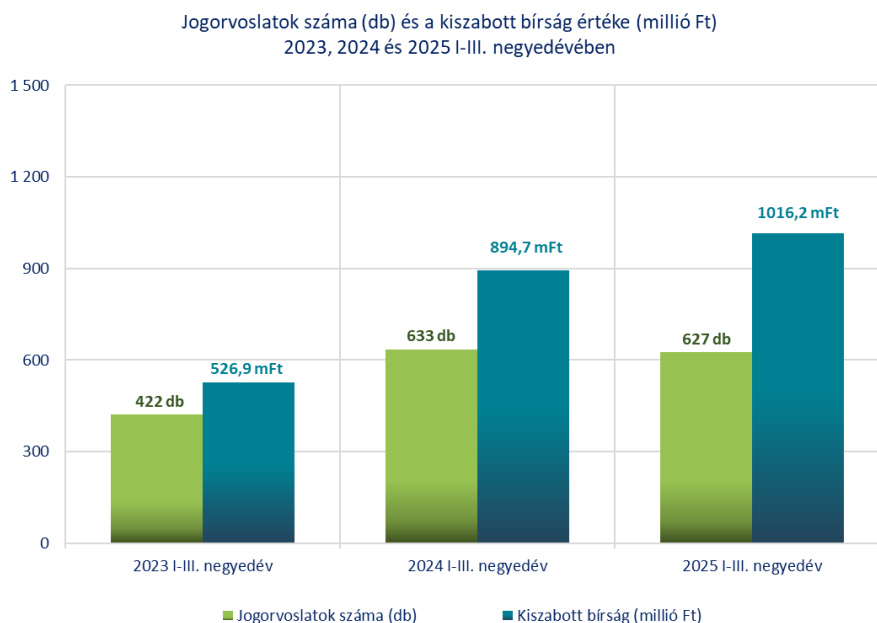
**Közérdekű bejelentés alapján a KH elnöke által benyújtott jogorvoslati kezdeményezések alapján indult jogorvoslati eljárások:** a Hatóság elnöke által a hivatalbóli jogorvoslati kezdeményezés Közbeszerzési Döntőbizottsághoz történő benyújtásának időpontja alapján, függetlenül a közérdekű bejelentés Hatósághoz történő beérkezésének időpontjától.

**Közérdekű bejelentés alapján a KH elnöke által benyújtott jogorvoslati kezdeményezések:** a jogorvoslati eljárás megindításának időpontja alapján, függetlenül attól, hogy a közérdekű bejelentés mikor érkezett be a Hatósághoz vagy a jogorvoslati kezdeményezés mikor került benyújtásra a Közbeszerzési Döntőbizottsághoz.



## V. JOGORVOSLATOK

### 1. Jogorvoslatok száma (db) és a kiszabott bírság értéke (millió Ft) 2023, 2024 és 2025 I-III. negyedévében

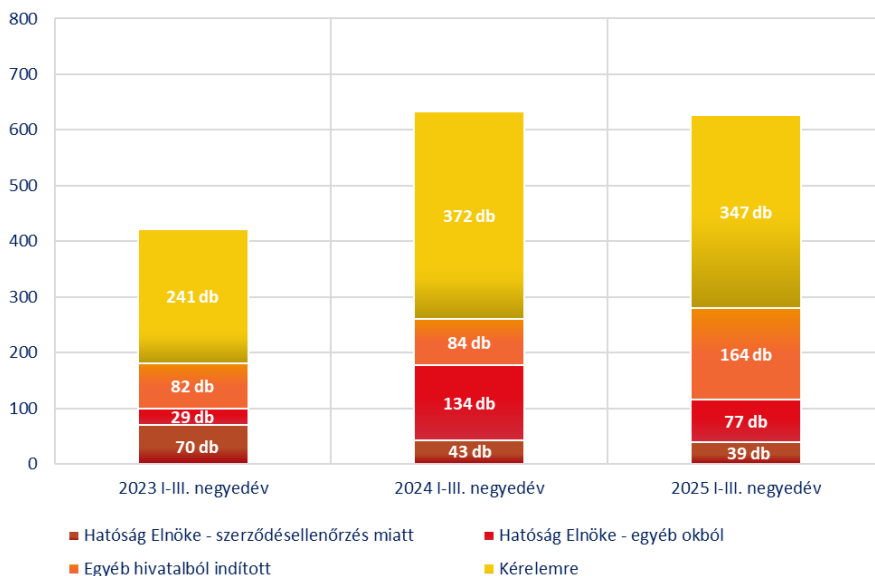


A jogorvoslatok száma 2025 I-III. negyedévében kis mértékben, mindössze 1 százalékkal csökkent az előző év azonos időszakához képest, a két évvel korábbi adatokat azonban még mindig jelentősen meghaladja, majdnem 50 százalékkal.

A kiszabott bírságok értéke 14 százalékkal növekedett az előző év azonos időszakához képest, a 2023 I-III. negyedévi értéknek pedig majdnem kétszerese volt.



A Közbeszerzési Döntőbizottság jogorvoslati ügyeinek száma (db)  
a **kezdeményezők köre** szerint 2023, 2024 és 2025 I-III. negyedévében



A Közbeszerzési Döntőbizottság jogorvoslati ügyeit a kezdeményezők köre szerint vizsgálva megállapítható, hogy a hivatalból indított eljárások az összes ügy 44,7 százalékát tették ki, a jogorvoslati eljárások 55,3 százaléka pedig kérelemre indult.

2025 I-III. negyedévében az egyéb hivatalból indított ügyek száma majdnem duplájára nőtt az előző év azonos időszakához képest, míg a Hatóság elnöke által egyéb okból kezdeményezett ügyek száma közel 60 százalékára esett vissza, de még így is több, mint két és félszerese a két évvel ezelőtti adatnak.

