


# Közbeszerzések Tanácsa – Közbeszerzési Hatóság Változások a közbeszerzési intézményrendszerben



Dr. Gajdos Róbert  
Elnök



# Az előadás vázlata

1

1. A közbeszerzés új szervezetrendszerre, különös tekintettel a Közbeszerzések Tanácsára
  - 1.1 Közbeszerzések Tanácsa – Közbeszerzési Hatóság
    - Az új Kbt. rendelkezései
    - A Közbeszerzések Tanácsa új szerepvállalása
2. A közbeszerzés számokban: 2010-2011. első féléve



# A közbeszerzés új szervezetrendszere

## A Közbeszerzések Tanácsa az új Kbt.-ben

2

- Közbeszerzések Tanácsa –> **Közbeszerzési Hatóság**

- **Változatlan jogállás és feladatkörök:**

A Hatóság továbbra is csak az Országgyűlés felügyelete alatt álló, önállóan működő és gazdálkodó központi költségvetési szerv, amely az e törvényben meghatározott feladatkörében **általános hatáskörrel** rendelkezik.

**10 tagú Tanács**, melyben az egyes közérdekű célokat, az ajánlatkérőket és az ajánlattevőket azonos számú tag képviseli.

- Az autonóm jogállás indokai

# A közbeszerzés új szervezetrendszere

## A Közbeszerzések Tanácsa új szerepvállalása

3

- **Állásfoglalások** kiadása, a kibocsátott állásfoglalások egységességének megteremtése
- A **nemzetközi kapcsolatok** bővítése, megerősítése
- A **honlapon közzétett anyagok** teljes körű felülvizsgálata és folyamatosan frissítése
- Aktívabb szerepvállalás a **közbeszerzési oktatásban, képzésben**
- A Tanács **tudományos és közéleti részvételének növelése** – Közbeszerzési kommentár, konferenciák
- **Aktívabb szerepvállalás a jogalkotási folyamatban**



# Közbeszerzés számokban

## 2010- 2011. 1. féléve

4

1. A közbeszerzések számának és értékének alakulása
2. A főbb eljárástípusok részesedésének alakulása
3. A közbeszerzések megoszlása a beszerzések tárgya szerint
4. A közbeszerzések megoszlása ajánlatkérői kategóriák szerint

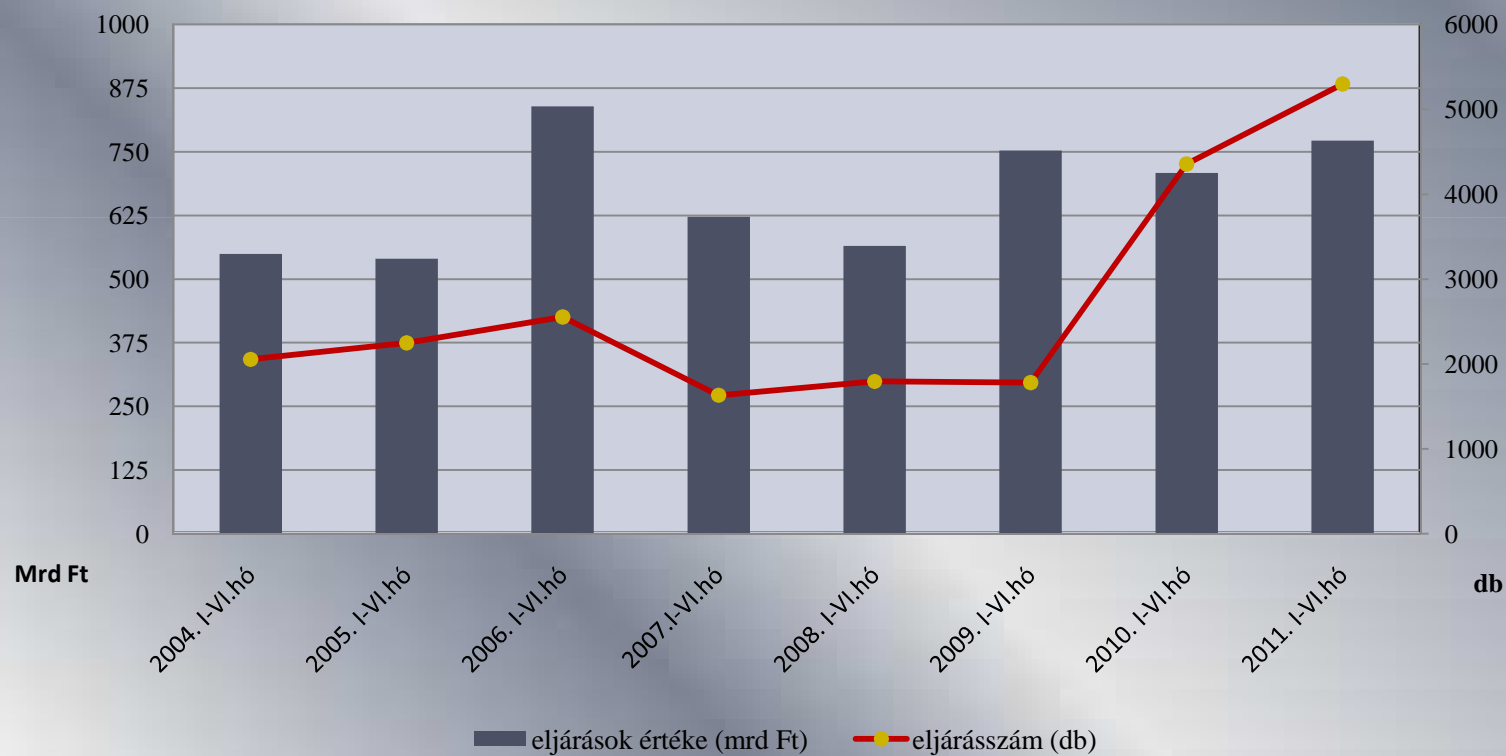
KÖZBESZERZÉSEK  
TANÁCSA

# A közbeszerzések számának és értékének alakulása

5



A statisztikailag nyilvántartott eljárások értékének és számának alakulása



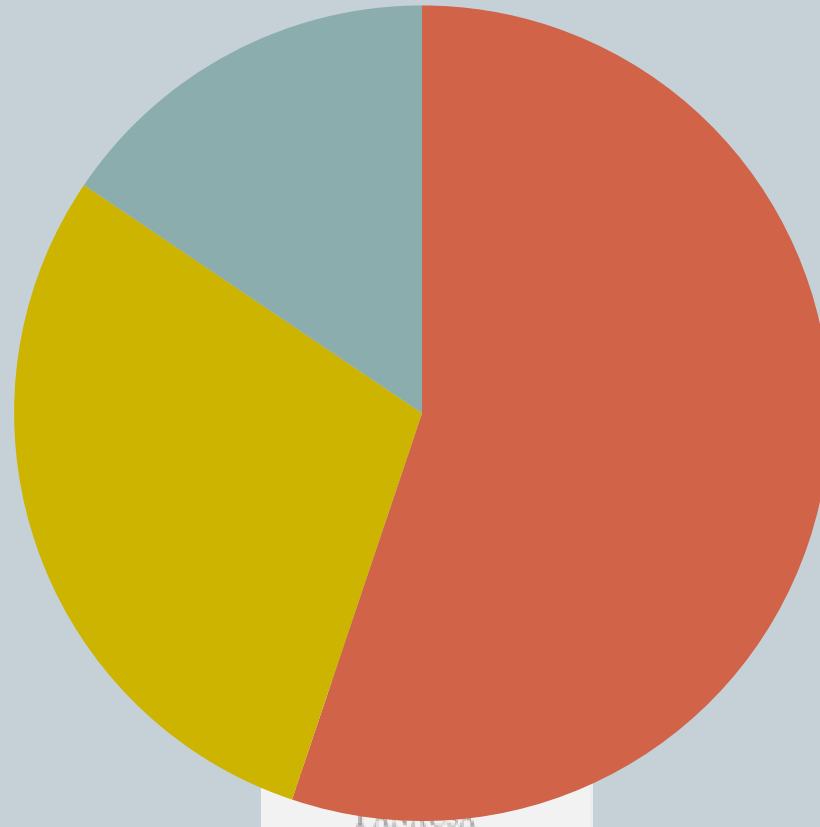
# A főbb eljárástípusok részesedésének alakulása

6

Eljárás típusa	eljárások száma		eljárások értéke	
	db	%	Mrd Ft	%
Nyílt eljárás	713	13,5	408,0	52,9
Meghívásos eljárás	66	1,2	19,3	2,5
Tárgyalásos eljárás	280	5,3	161,4	20,9
Nem besorolható (jogi szolgáltatások)	11	0,2	2,0	0,3
Egyszerű eljárások	4231	79,8	181,1	23,4
Összesen	5301	100,0	771,8	100,0

# A közbeszerzések megoszlása a beszerzések tárgya szerint

7



■ építési beruházások ■ árubeszerzések ■ szolgáltatás-megrendelések



# A közbeszerzések megoszlása ajánlatkérői kategóriák szerint

8

Ajánlatkérő típusa	2010. I. félév				2011. I. félév			
	eljárások száma		eljárások értéke		eljárások száma		eljárások értéke	
	db	%	Mrd Ft	%	db	%	Mrd Ft	%
Központi költségvetési szervek	746	17,1	97,0	13,7	1250	23,6	136,5	17,7
Helyi önkormányzatok és intézményeik	2617	60,1	263,1	37,1	2693	50,8	217,8	28,2
Közjogi szervek	427	9,8	230,2	32,5	656	12,4	240,3	31,1
Közszolgáltatók	304	7,0	79,2	11,2	220	4,1	145,9	18,9
Egyéb beszerzők	262	6,0	39,3	5,5	482	9,1	31,3	4,1
<b>Éves összes</b>	<b>4356</b>	<b>100,0</b>	<b>708,8</b>	<b>100,0</b>	<b>5301</b>	<b>100,0</b>	<b>771,8</b>	<b>100,0</b>

# KÖSZÖNÖM MEGTISZTELŐ FIGYELMÜKET!

