

A KÖZBESZERZÉSEK ALAKULÁSA A 2013. ÉV ELSŐ FELÉBEN

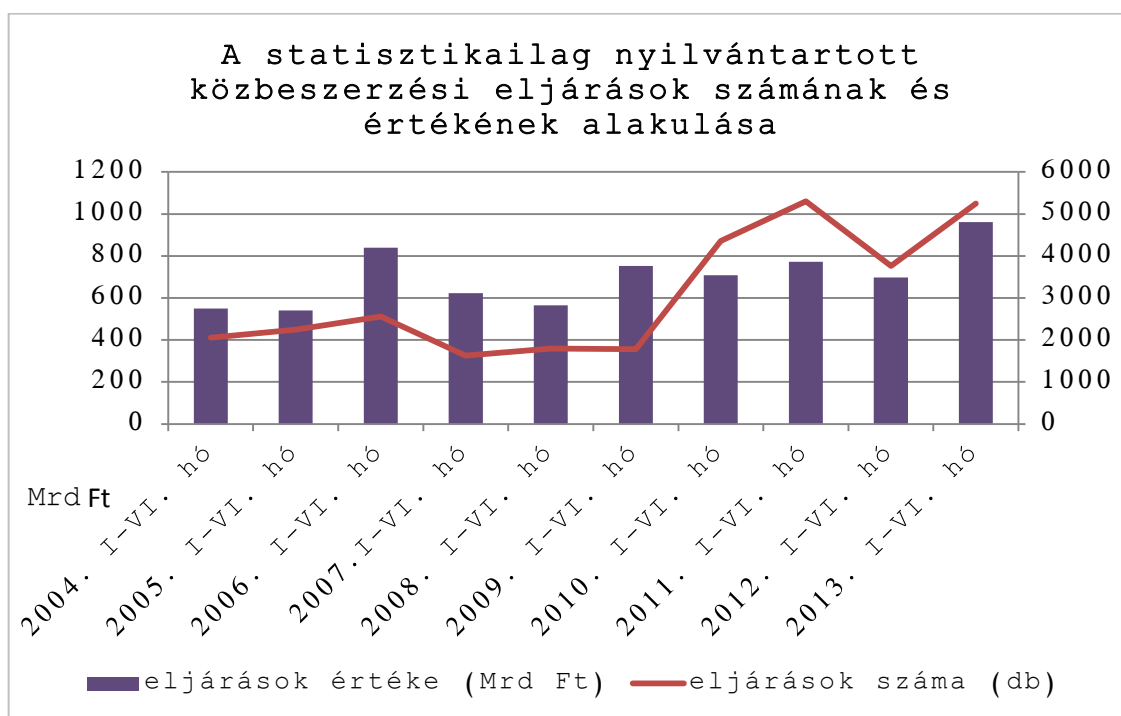
Az ajánlatkérők által közzétett hirdetmények adatai alapján

1. A 2013. év első felében az ajánlatkérők összesen **5250 eredményes eljárást** folytattak le, mely jelentős, **39,7%-os növekedést** jelent a 2012. év első félévében regisztráltakhoz képest.

Az értéket tekintve is számottevő emelkedés tapasztalható, a 2013. első félévi **961,4 Mrd Ft összérték 37,9%-kal haladja meg** a korábbi év azonos időszakában mért 697,4 Mrd Ft-ot.

A közbeszerzések jelentős mértékű növekedésének vizsgálata során az alábbiakat szükséges figyelembe venni. A 2012. év első felében meglehetősen kevés eljárást folytattak le az ajánlatkérők, így az idei számokkal való összevetés kiemelkedő növekedést mutat. A 2010-2012. évek első félévi átlagához történő viszonyítás már jóval kisebb bővülést jelez az eljárások száma terén.

Az összérték megugrása elsősorban egyedi, kiemelkedő összegű beszerzésekre vezethető vissza; a két legnagyobb értékű közbeszerzés a növekmény több mint 50%-át adta.



Az ajánlatkérők **eljárásonként átlagosan 183,1 millió Ft** felhasználásáról döntöttek, ami lényegében megegyezik a 2012. évi átlaggal (185,6 millió Ft).

2. Jelentősen növekedett a részben **Európai uniós forrásokból finanszírozott közbeszerzések** száma: a vizsgált időszakban 2517 ilyen eljárás került lefolytatásra, amely 54,7%-kal haladja meg a 2012. első félévének vonatkozó adatát.

A közösségi forrásokhoz köthető eljárások összértéke közel 423 Mrd Ft volt szemben a bázisidőszakban regisztrált 384,5 Mrd Ft-tal szemben.

3. A közbeszerzések **eljárástípusok szerinti megoszlását a közösségi értékhatárok felett** vizsgálva megállapítható, hogy az előző év azonos időszakához hasonlóan az ajánlatkérők döntő többségben nyílt eljárással folytatták le közbeszerzéseiket (66%). A második leggyakrabban alkalmazott típus a tárgyalásos eljárás maradt 30,7%-os részesedéssel. A beszerzések összértékét tekintve is a nyílt eljárások domináltak (53%).

A nemzeti eljárásrendben a hirdetmény nélküli tárgyalásos eljárás dominanciája figyelhető meg: a 4332 db közbeszerzés 80,1%-a ezzel a típussal került megvalósításra, mely az összérték 46,6%-át jelentette.

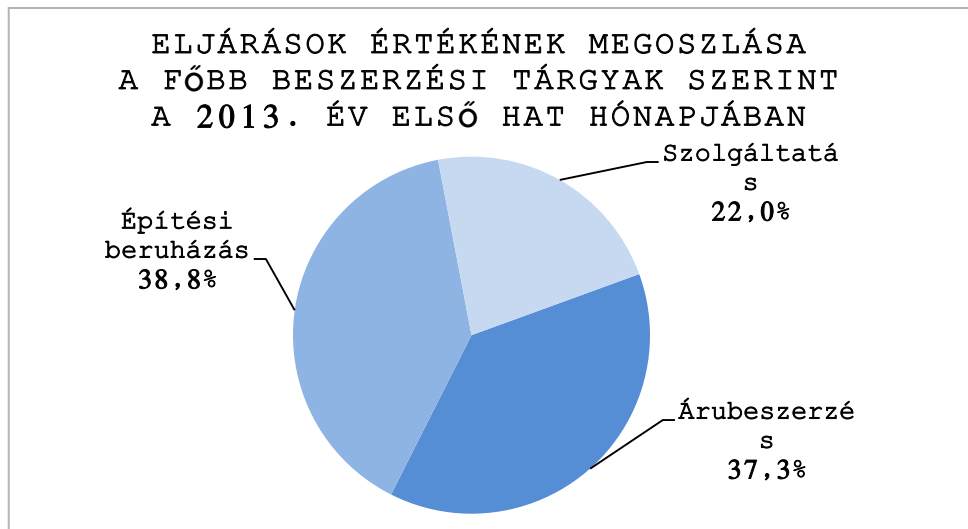
Az eljárástípusok részletes adatait az alábbi táblázatok tartalmazzák:

2012. első félév								
2013. első félév								
Eljárások típusa	eljárások száma		eljárások értéke		eljárások száma		eljárások értéke	
	db	%	Mrd Ft	%	db	%	Mrd Ft	%
Nyílt eljárás	673	69,03	400,97	71,73	606	66,01	398,84	52,97
Meghívásos eljárás	36	3,69	29,49	5,28	30	3,27	88,89	11,81
Tárgyalásos eljárás	258	26,46	126,24	22,58	282	30,72	265,20	35,22

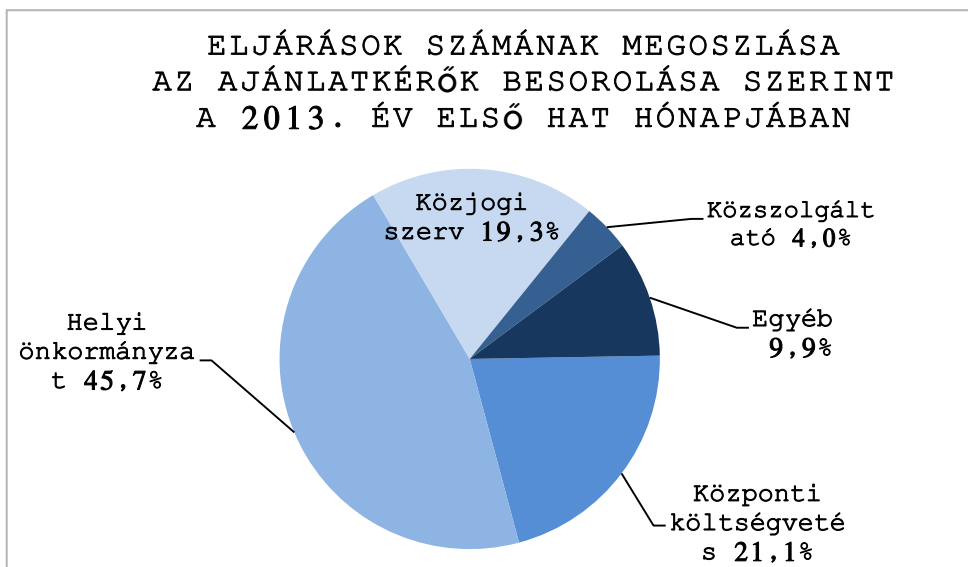
Nem besorolható (jogi szolgáltatások)	8	0,82	2,29	0,41	0	0,00	0	0,00
Éves összes	975	100,00	558,99	100,00	918	100,00	752,93	100,00

Eljárások típusa		2012. első félév							
		2013. első félév		2012. első félév		2013. első félév		2012. első félév	
		eljárások száma		eljárások értéke		eljárások száma		eljárások értéke	
db	%	Mrd Ft	%	db	%	Mrd Ft	%		
Egyszerű eljárások	1916	68,85	107,36	77,59	50	1,15	2,42	1,16	
Szabodon kialakított eljárások	10	0,36	0,21	0,15	34	0,78	1,11	0,53	
Nyílt eljárások	141	5,07	8,15	5,89	699	16,14	91,69	43,98	
Hirdetmény nélküli tárgyalásos	700	25,15	19,47	14,07	3470	80,10	97,05	46,56	
Hirdetmény közzétételével induló tárgyalásos	9	0,32	1,01	0,73	71	1,64	13,75	6,59	
Meghívásos	0	0,00	0	0,00	5	0,12	2,26	1,08	
Gyorsított tárgyalásos	0	0,00	0	0,00	3	0,07	0,21	0,10	
Egyéb	7	0,25	2,17	1,57	0	0,00	0	0,00	
Éves összes	2783	100,00	138,37	100,00	4332	100,00	208,49	100,00	

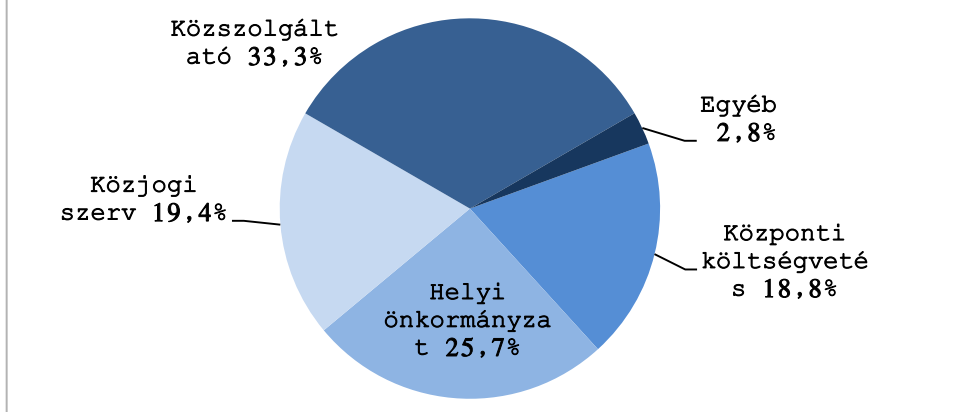
4. **A közbeszerzések tárgy szerinti megoszlása** a 2012-es év első hat hónapjához közel azonos módon alakult. A legtöbb eljárás az idei év első felében is szolgáltatás megrendelésére irányult (43,8%), míg az értéket tekintve továbbra is az építési beruházások állnak az élen (38,8%-os részesedéssel) annak ellenére, hogy arányuk jelentősen visszaesett.



5. A korábbi évekhez hasonlóan a 2013. év első hat hónapjában is az **önkormányzatok és intézményeik folytatták le a legtöbb eljárást** (45,7%). A 2012-es év első felében a közjogi szervek részesedése volt a legnagyobb **az összérték tekintetében,** azonban a tárgyidőszakban **a közszolgáltatók bizonyultak a legnagyobb beszerzőknek;** az általuk lefolytatott eljárások értéke a teljes magyar közbeszerzési piac 33,3%-át jelentette.



**ELJÁRÁSOK ÉRTÉKÉNEK MEGOSZLÁSA
AZ AJÁNLATKÉRŐK BESOROLÁSA SZERINT
A 2013. ÉV ELSŐ HAT HÓNAPJÁBAN**



6. A **mikró-, kis és középvállalkozások** az eljárások 84,5%-át nyerték el, az összértékből való részesedésük pedig 27,8% körül alakult.

Érdemes kiemelni a kkv-k által sikeresen megpályázott közbeszerzések számának megugrását: a 2013. év első felében 58,2%-kal több közbeszerzést nyertek el a korábbi év azonos időszakához képest.

7. Az alábbi táblázat az ún. **zöld és szociális szempontokat tartalmazó eljárások** adatait mutatja be a nemzeti eljárásrendben lefolytatott közbeszerzéseket figyelembe véve (a közösségi értékhatárokat elérő vagy meghaladó értékű eljárásokról - a hirdetményminták sajátosságai miatt - nem állnak rendelkezésre ezen adatok):

eljárások jellege	eljárások száma (db)	eljárások száma (arány)	eljárások értéke (Mrd Ft)	eljárások értéke (arány)
zöld eljárások	432	10,0%	42,6	20,4%
szociális szempontú eljárások	65	1,5%	9,9	4,8%