



GYORSJELENTÉS

A MAGYAR KÖZBESZERZÉSEK SZÁMOKBAN

2026. I. NEGYEDÉV



Tartalomjegyzék

BEVEZETŐ	3
I. A MAGYAR KÖZBESZERZÉSEK VOLUMENE	4
II. A KKV-SZEKTOR SZEREPE	10
III. VERSENYHELYZET A KÖZBESZERZÉSI PIACON.....	14
IV. ELLENŐRZÉSI TEVÉKENYSÉG	18
V. JOGORVOSLATOK.....	22
VI. FENNTARTHATÓSÁGI SZEMPONTOK A HAZAI KÖZBESZERZÉSEKBEN	24



BEVEZETŐ

A Közbeszerzési Hatóság 2025-ben ünnepelte fennállásának 30. évfordulóját. Az Országgyűlés 1995-ben – a közbeszerzésekről szóló 1995. évi XL. törvény megalkotásával egyidejűleg – hozta létre a Hatóság jogelődjét, a Közbeszerzések Tanácsát. A Hatóság immár három évtizede töretlenül dolgozik azért, hogy a közbeszerzések szabályszerűen kerüljenek lefolytatásra – ennek érdekében ellenőrzi évente több tízezer hirdetményt, vizsgálja meg a hirdetmény nélküli tárgyalásos eljárások megindításával kapcsolatos kérelmeket, támogatja állásfoglalások és útmutatók kiadásával a jogalkalmazókat, és ellenőrzi a megkötött szerződések teljesítését és módosítását.

A Hatóság 1996 óta végzi a közbeszerzések teljes évre vonatkozó statisztikai adatgyűjtését és szolgáltat adatokat a hazai közbeszerzésekről. A statisztikák alapját egyrészt a beérkezett eredménytájékoztató hirdetmények, másrészt pedig a Hatóság feladatellátásának eredményei, mint a hirdetmény- és szerződésellenőrzés, valamint a jogorvoslati eljárások képezik. A beérkezett adatok havi feldolgozása során a Közbeszerzési Hatóság elvégzi az adatok minőség-ellenőrzését, tisztítását, javítását, pótlását és rendszerezését. A tevékenység részeként a Hatóság folyamatosan dokumentálja és fejleszti az adat-előállítási folyamatát, emellett kiemelt hangsúlyt kap az adatfeldolgozás folyamatos informatikai fejlesztése is.

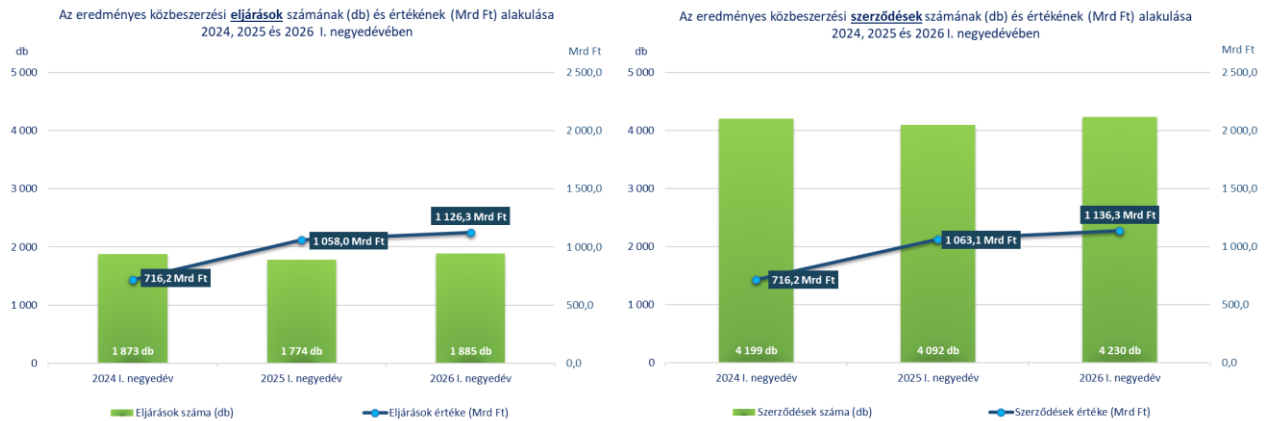
A hivatalos statisztikákról szóló 2016. évi CLV. törvény (Stt.) értelmében hivatalos statisztikai tevékenységet az a szervezet végezhet, amely közfeladatának részeként hoz nyilvánosságra hivatalos statisztikai adatokat, és amelynek szervezete és működése megfelel a Nemzeti Statisztika Gyakorlati Kódexében foglalt alapelveknek. A Hatóság az első olyan szervezet, amely önkéntesen csatlakozott a Hivatalos Statisztikai Szolgálathoz. 2020-ban eredményesen zárult a Központi Statisztikai Hivatal (KSH) által lefolytatott akkreditációs eljárás, majd 2025-ben a KSH ismét akkreditálta a szervezet statisztikai tevékenységét. Mindezek eredményeként a Közbeszerzési Hatóság az egyetlen olyan szervezet, amely az átlátható, következetes módszertannak megfelelően, közhiteles és megbízható közbeszerzési statisztikákat szolgáltat Magyarországon. Ezen adatok és a közbeszerzési statisztikákat feldolgozó publikációk elérhetők a Hatóság honlapján. A Kbt. által előírt kötelező feladatokon túl a Hatóság aktívan hozzájárul ahhoz is, hogy a különböző szervezetektől érkezett statisztikai jellegű megkeresésekre teljes körű válaszokat adjon, ezzel segítve a közvélemény, a jogalkalmazók és a döntéshozók tájékoztatását.

A Közbeszerzési Hatóság 2024 I. félévétől a Gyorsjelentéseket új statisztikai módszertan alapján, az egyes, szerződéssel eredményesen lezárult eljárásrészekhez kapcsolódó eredménytájékoztató hirdetmények alapján készíti. A jogszabályi előírás egyelőre csak az uniós eljárásrendben lefolytatott eljárásokat érinti, azonban a Hatóság szerződés alapon publikálja statisztikáit a nemzeti rezsimben lefolytatott közbeszerzési eljárások esetében is.



I. A MAGYAR KÖZBESZERZÉSEK VOLUMENE¹

1. Az eredményes közbeszerzési eljárások², illetve közbeszerzési szerződések³ számának (db) és értékének (Mrd Ft) alakulása 2024, 2025 és 2026 I. negyedévében



2026 I. negyedévben az ajánlatkérők 1885 darab eredményes közbeszerzési eljárást folytattak le 1126,3 milliárd forint értékben. Ez a szerződés alapon számított módszer szerint összesen 4230 darab közbeszerzési szerződés megkötését jelentette, amelyek összértéke 1136,3 milliárd forintot tett ki.

Az eredményes közbeszerzési eljárások száma az előző év azonos időszakához viszonyítva 6,3 százalékkal nőtt. A megkötött szerződések száma is emelkedett: 6,9 százalékkal, ez 138 darabbal több szerződéskötést jelentett, mint 2025. I. negyedévében. Az eljárások és szerződések értéke megközelítőleg 6-7 százalékkal növekedett az előző év azonos időszakához képest, bár mérsékeltebb ütemben, de folytatva a korábbi növekedési tendenciát.

A megkötött közbeszerzési szerződések értéke azért haladja meg az eredményes közbeszerzési eljárások értékét, mivel 2026 I. negyedév végén 21 darab olyan részre bontott közbeszerzési eljárás volt folyamatban, melyek egyes részeiben már sor került szerződéskötésre, azonban még nem zárultak le valamennyi részük vonatkozásában. Az így lezárult részekhez kapcsolódóan megkötött szerződések összértéke 10,0 milliárd forintot tett ki, a még folyamatban lévő részek értékadatai a későbbiekben, az eredményről szóló tájékoztató hirdetmények közzétételét követően válnak ismertté.

¹ A statisztika az egyes szerződéssel eredményesen lezárult részekhez kapcsolódó eredménytájékoztató hirdetmények alapján készül. Az uniós statisztikai gyakorlatnak megfelelően nem tüntetjük fel a keretmegállapodás megkötésére irányuló eljárások eredményeként kötött szerződéseket (keretmegállapodásokat), csak az eredményes keretmegállapodások alapján lehívott részekhez kapcsolódó szerződések adatait.

² Az eljárás/közbeszerzési eljárás alatt az eredményes, nem keretmegállapodás megkötésére irányuló teljes (akár több részből álló) közbeszerzési eljárásokat értjük.

³ A szerződés alatt az eredményes, nem keretmegállapodás megkötésére irányuló eljárásrészekhez kapcsolódó szerződéseket értjük.



2. Egy közbeszerzési eljárásra jutó közbeszerzési szerződések átlagos száma (db) eljárásrendek szerint 2024, 2025 és 2026 negyedévében

Egy közbeszerzési eljárásra jutó közbeszerzési szerződések átlagos száma (db) eljárásrendek szerint 2024, 2025 és 2026 I. negyedévében



2026 I. negyedévében egy közbeszerzési eljárásra átlagosan 2,2 darab megkötött közbeszerzési szerződés jutott, megfelelve az előző két év azonos időszakában mért szintnek.

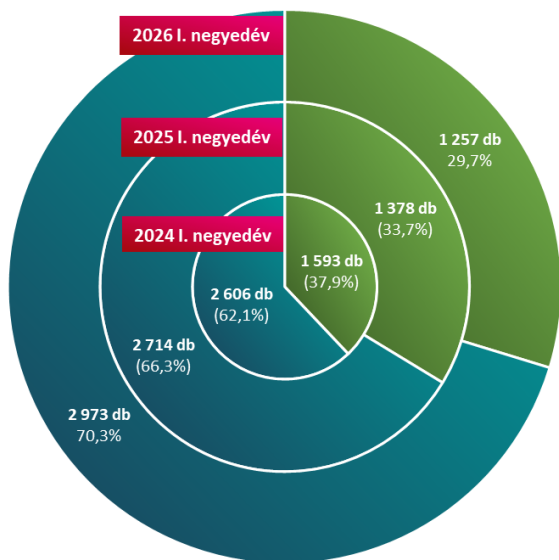
A 2024–2026 közötti időszak első negyedéveinek átlaga szerint az uniós eljárásrendben egy közbeszerzési eljárásra átlagosan 3 megkötött szerződés jutott, noha ez a mutató évről évre kismértékben csökkent. A nemzeti eljárásrendben ez az arányszám stabilan 1,5 volt mindhárom év azonos időszakában.

Az adatok alapján megállapítható, hogy az ajánlatkérők a nagyobb értékű közbeszerzéseket magában foglaló uniós eljárásrendben megközelítőleg kétszer olyan gyakran alkalmazzák a részekre bontás lehetőségét, mint a nemzeti rendszerben, mely gyakorlat elősegíti a verseny élénkítését.



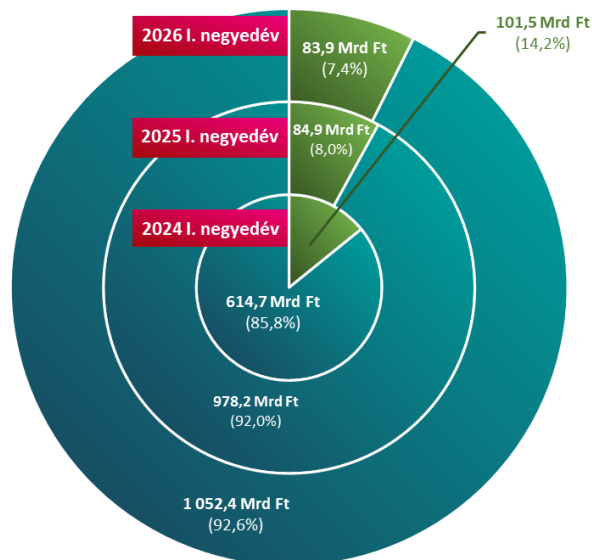
3. A közbeszerzési szerződések számának (db) és értékének (Mrd Ft) megoszlása nemzeti és uniós eljárásrend szerint 2024, 2025 és 2026 I. negyedévében

A közbeszerzési szerződések számának (db) megoszlása a nemzeti és uniós eljárásrend szerint 2024, 2025 és 2026 I. negyedévében



■ Nemzeti eljárásrend ■ Uniós eljárásrend

A közbeszerzési szerződések értékének (Mrd Ft) megoszlása a nemzeti és uniós eljárásrend szerint 2024, 2025 és 2026 I. negyedévében



■ Nemzeti eljárásrend ■ Uniós eljárásrend

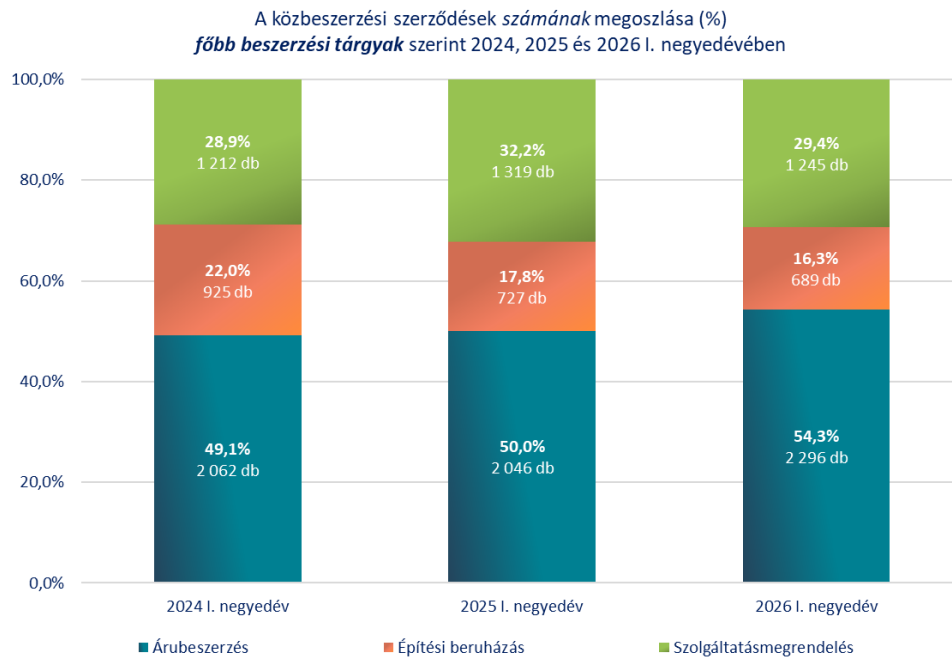
2026 I. negyedévében a szerződések mintegy 30 százaléka a nemzeti, míg 70 százaléka az uniós eljárásrendben került megkötésre. A közbeszerzési szerződések eljárásrend szerinti megoszlása követte az előző évek azonos időszakában megfigyelhető tendenciát, az uniós eljárásrendben lefolytatott közbeszerzésekhez kapcsolódó szerződések számaránya évente mintegy 4 százalékponttal emelkedett.

A közbeszerzési szerződések értékének megoszlása szerint az idei év I. negyedévében, - ugyanúgy, mint a tavalyi év első negyedévében -, a szerződések döntő többsége, több mint 90 százaléka az uniós eljárásrendben lebonyolított eljárásokhoz kapcsolódott.

A Közbeszerzési Hatóság adatai alapján tehát hazánkban 2026 I. negyedévében, hasonlóan az előző évek azonos időszakaihoz - mind a szerződések számát, mind azok értékét alapul véve - a közbeszerzések meghatározó hányadát az uniós eljárásrendben valósították meg az ajánlatkérők.



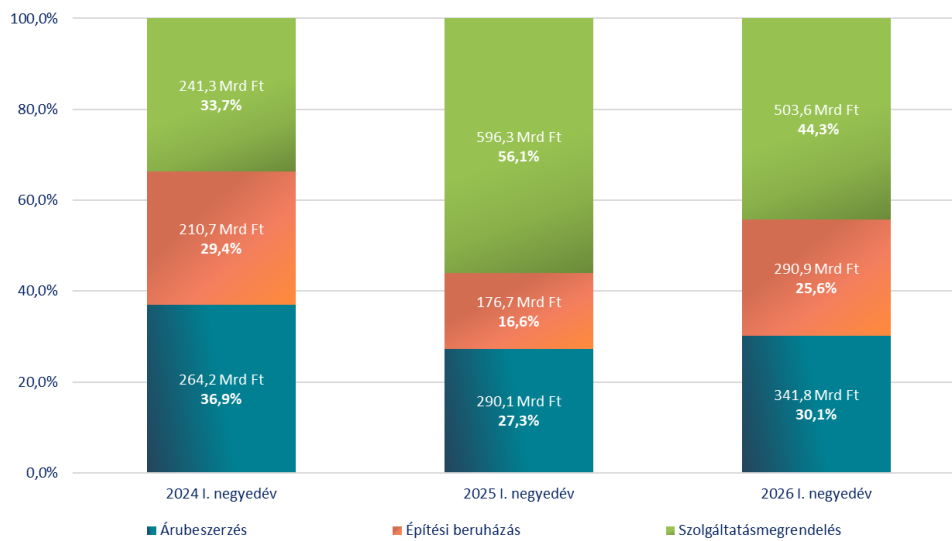
4. A közbeszerzési szerződések számának (db) és értékének (Mrd Ft) megoszlása a beszerzések tárgya szerint 2026 I. negyedévében



A beszerzési tárgyak darabszámát tekintve, 2026 I. negyedévében a közbeszerzési szerződések több mint fele árubeszerzésre irányult: a beszerzések pontosan 54,3 százalékát ebben a tárgykörben bonyolították le. A szolgáltatásmegrendelések aránya megközelítette a 30 százalékot, míg az építési beruházások a közbeszerzések kevesebb mint egyhatodát, mindössze 16,3 százalékát tették ki. Ezzel folytatódott 2024 azonos időszakától megfigyelhető trend: az árubeszerzések aránya enyhén emelkedett, az építési beruházásoké kismértékben csökkent, míg a szolgáltatásmegrendelések szintje érdemben nem változott.



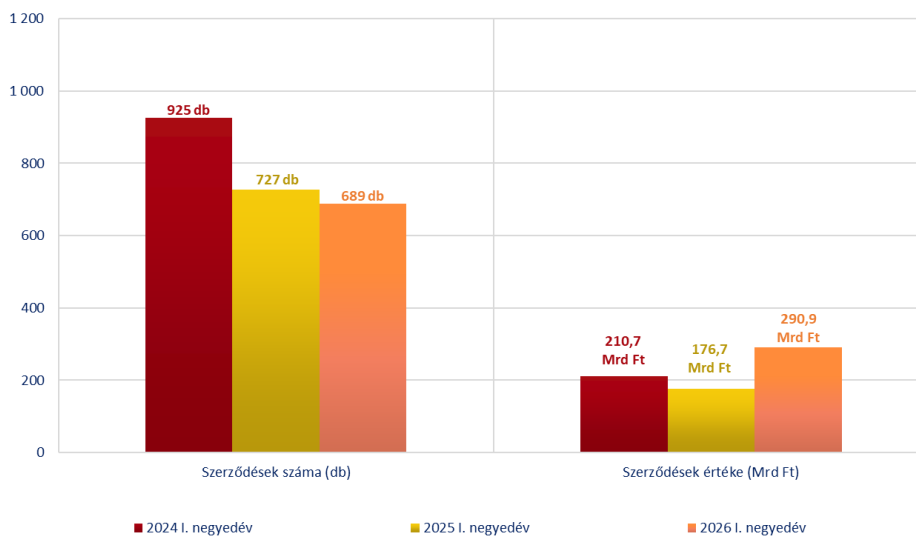
A közbeszerzési szerződések értékének megoszlása (%)
főbb beszerzési tárgyak szerint 2024, 2025 és 2026 I. negyedévében



A közbeszerzési szerződések érték szerinti megoszlása alapján megállapítható, hogy 2026 I. negyedévében a szolgáltatásmegrendelésekhez kapcsolódó kiadások értéke volt a legmagasabb, az összérték több mint 44 százaléka ilyen tárgyú közbeszerzésekhez kötődött. Az árubeszerzések az összérték 30 százalékát tették ki, míg az építési beruházások aránya az érték szempontjából is a legalacsonyabb volt, az összérték mintegy negyede irányult erre a beszerzési tárgykörre. Összességében a 2026 első negyedévi értékmegoszlás közel áll az előző két év azonos időszakában mért arányok átlagaihoz.



Az építési beruházás tárgyú közbeszerzési szerződések számának (db) és értékének (Mrd Ft) változása 2024, 2025 és 2026 I. negyedévében



2026 I. negyedévében az ajánlatkérők 689 darab építési beruházás tárgyú közbeszerzési szerződést kötöttek, ami mindössze 5,2 százalékos csökkenést jelent a 2025 I. negyedévi értékhez képest, azonban a 2024 I. negyedéves számadatnak a háromnegyedét sem éri el.

Miközben a megkötött szerződések száma csökkent, az építési beruházásokhoz kapcsolódó közbeszerzési szerződések értéke 2025 első negyedévéhez képest jelentősen, mintegy kétharmadával (64,6 százalékkal) nőtt, amely az uniós eljárásrendű építési beruházások értékének megkétszereződésére vezethető vissza.

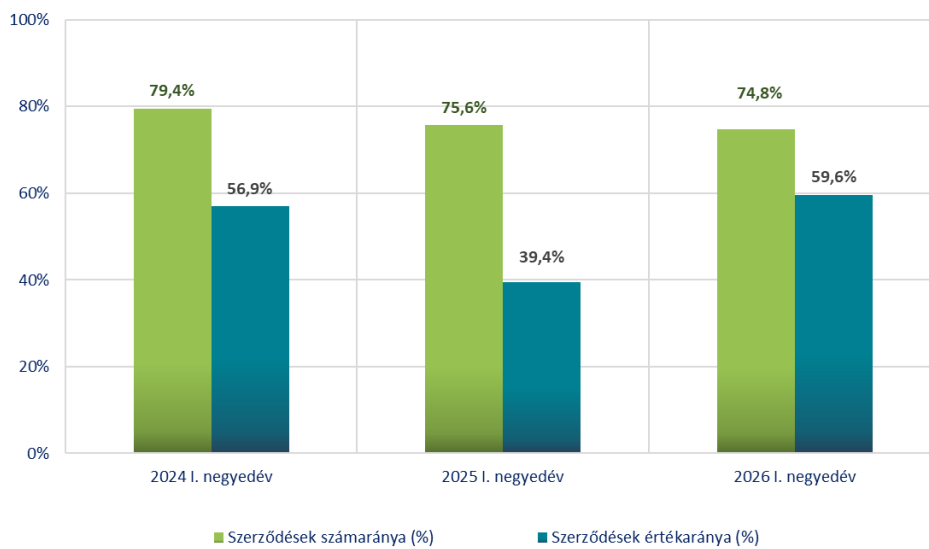
2024 I. negyedéve óta az egy szerződésre jutó érték az építési beruházások körében 227,8 millió forintról 422,2 millió forintra emelkedett.



II. A KKV-SZEKTOR SZEREPE

1. A nyertes mikro-, kis- és középvállalkozásokat (kkv) tartalmazó közbeszerzési szerződések aránya 2024, 2025 és 2026 I. negyedévében

A nyertes kkv-t tartalmazó közbeszerzési szerződések szám- és értékaránya (%) az összes megkötött szerződésen belül 2024, 2025 és 2026 I. negyedévében



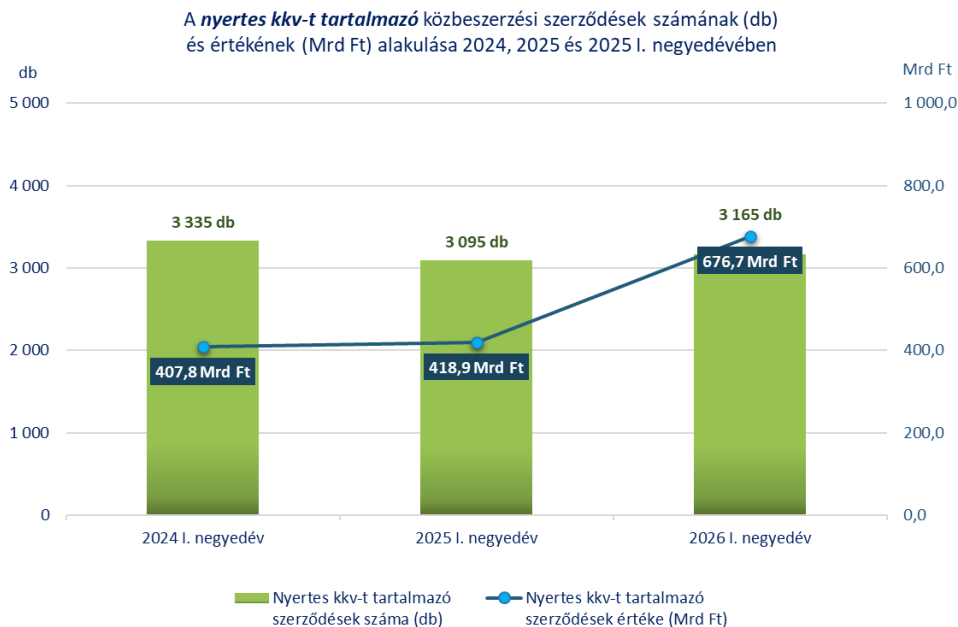
A kkv-k közbeszerzési szerepe összességében erősödni látszik.

2026 első negyedévében a közbeszerzési piacon, minden 100 közbeszerzési szerződésből – továbbra is - 75 darabhoz, azaz a szerződések mintegy háromnegyedéhez kapcsolódott nyertes kkv, valamint minden közbeszerzésben elköltött 100 forintból mintegy 60 forintot a kkv-k nyertek.

2026 első negyedévében a nyertes kkv-k által elnyert közbeszerzési szerződések számának aránya tulajdonképpen az előző negyedév azonos időszakának szintjén maradt. Ugyanakkor a szerződések értékarányában jelentős, több, mint 20 százalékpontos emelkedés látható, ami annak következménye, hogy a kkv nyertest tartalmazó közbeszerzések értéke több, mint 1,6-szorosára emelkedett az elmúlt egy év alatt, miközben az összes szerződés értéke csak jóval kisebb mértékben emelkedett.



2. A nyertes kkv-kat tartalmazó közbeszerzési szerződések számának (db) és értékének (Mrd Ft) alakulása 2024, 2025 és 2026 I. negyedévében

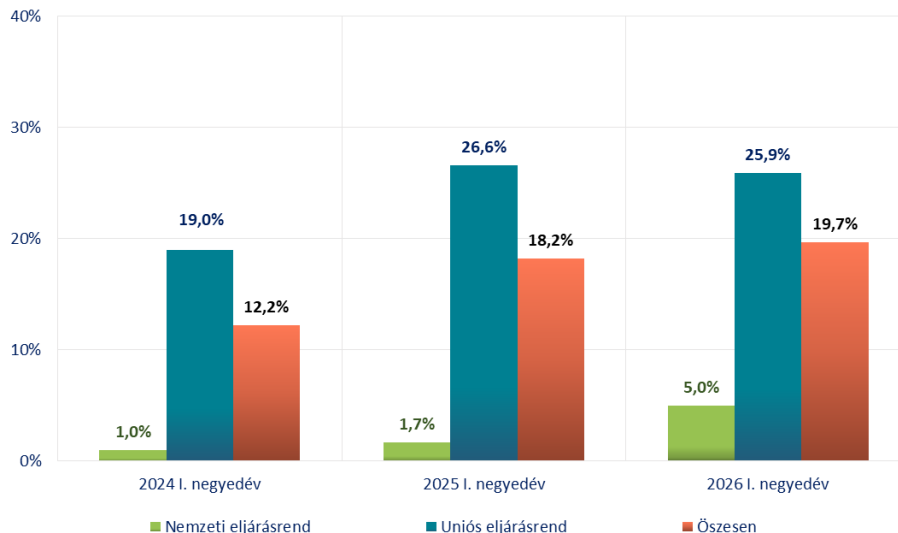


2026 első negyedévében összesen 3165 darab közbeszerzési szerződés esetében hirdettek ki kkv-t nyertesként, 676,7 milliárd forint összértékben. Bár a kkv nyertest tartalmazó szerződések száma az előző év azonos időszakához képest érdemben alig változott, mindössze 70-nel nőtt, az ezekhez kapcsolódó összérték több mint 60 százalékkal emelkedett. Ez azt is jelenti, hogy a kkv nyertesek körében az egy közbeszerzési szerződésre jutó összérték több, mint másfélszeresére bővült, mint a korábbi év azonos időszakában.



3. A dinamikus beszerzési rendszerekhez kapcsolódó közbeszerzési szerződések⁴ szám- és értékaránya 2024, 2025 és 2026 I. negyedévében

A dinamikus beszerzési rendszerekhez kapcsolódó szerződések számaránya (%)
eljárásrendek szerint és együtt összesen 2024, 2025 és 2026 I. negyedévében

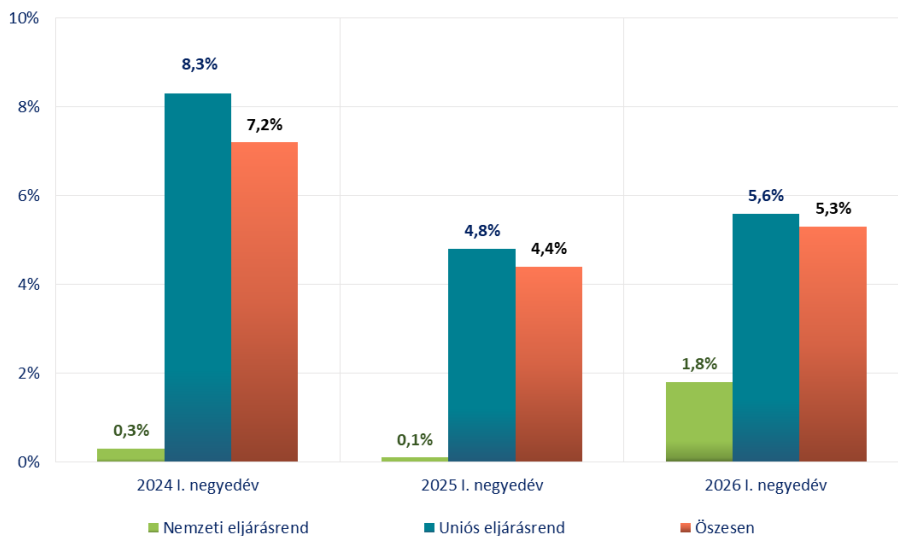


A dinamikus beszerzési rendszer (DBR) egy rugalmas beszerzési módszer a közbeszerzések területén, mely – a keretmegállapodásokkal ellentétben – a teljes időtartama alatt nyitott az új belépők számára is, és amelyet az ajánlatkérők főként a rutinszerű, ismétlődő beszerzéseik esetén alkalmaznak. Az ajánlatkérők részéről a dinamikus beszerzési rendszer alkalmazása 2023 óta egyre gyakoribbá vált, 2024 I. negyedévben az összes közbeszerzési szerződés 12,2 százalékát dinamikus beszerzési rendszeren belül kötötték, 2026 I. negyedévében pedig már majdnem minden ötödik beszerzést DRB keretén belül folytattak le az ajánlatkérők.

⁴ A dinamikus beszerzési rendszer kapcsán figyelembe kell venni, hogy az eljárások eredményeként olyan keretmegállapodások is létrejöhetnek, amelyek DBR-alapú szerződésként bekerülnek ugyan a statisztikai adatokba, azonban sajátos jellegükből adódóan nem minden esetben vannak maguk után tényleges teljesítést, vagy a megvalósult lehívások mértéke elmaradhat a szerződésben rögzített teljes keretösszegetől.



A dinamikus beszerzési rendszerekhez kapcsolódó szerződések értékaránya (%) eljárásrendek szerint és együtt összesen 2024, 2025 és 2026 I. negyedévében



A dinamikus beszerzési rendszerek értékaránya nem növekedett olyan nagy ütemben, mint a számarányuk, ennek oka az lehet, hogy ezen közbeszerzések ugyan az uniós eljárásrend keretén belül kerülnek lefolytatásra, ám alacsonyabb értéket képviselnek. 2024-2026 I. negyedévében az összes szerződésen belül átlagosan 5,6 százalék volt a dinamikus beszerzési rendszerekhez kapcsolódó szerződések értékének aránya.



III. VERSENYHELYZET A KÖZBESZERZÉSI PIACON

A Közbeszerzési Hatóság a közbeszerzési piacon megvalósuló verseny intenzitásának mérésére hagyományosan több mutatót is folyamatosan vizsgál jelentéseiben.

Az egyik legfontosabb mérőszám az **egyajánlatos közbeszerzések alakulása**, amely a verseny intenzitásának egyik legérzékenyebb, ugyanakkor kettős természetű jelzőszáma. Ha egy eljárásban csupán egy ajánlat érkezik, az utalhat a piaci verseny hiányára, a piac szűkülésére vagy akár strukturális problémák jelenlétére is. Másfelől azonban a mutató magasabb értéke arra is rámutathat, hogy az adott piacon a tevékenység specializáltsága miatt eleve korlátozott a verseny lehetősége és a versenytársak alacsony száma természetes piaci sajátosság – például szűk, erősen specializált szegmensekben.

Az egyajánlatos közbeszerzések számának csökkentését szolgáló intézkedések eredményeként az egyajánlatos eljárások aránya 2022 óta folyamatosan csökkent. Fontos ugyanakkor hangsúlyozni, hogy e mutató alakulása nem lehet kizárólag a szabályozás eredménye, bizonyos piacokon a verseny természetes korlátai, a szereplők alacsony száma vagy a tevékenységek erőteljes specializáltsága miatt nincs további érdemi mozgástér a verseny fokozására. A legfrissebb adatok ugyan némi megtorpanásra utalnak, de jelenleg még nem áll rendelkezésre elegendő idősoros információ annak megítéléséhez, hogy ez tartós tendenciaváltás vagy csupán átmeneti jelenség.

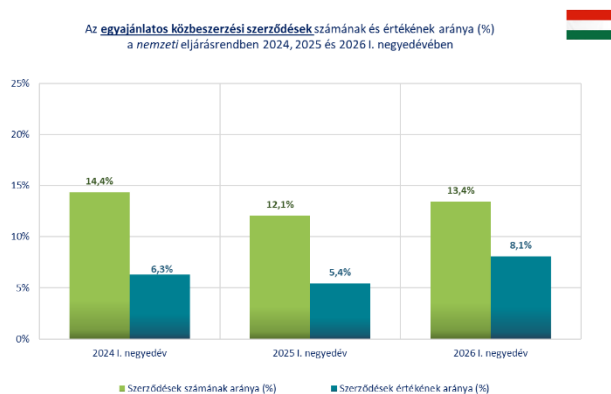
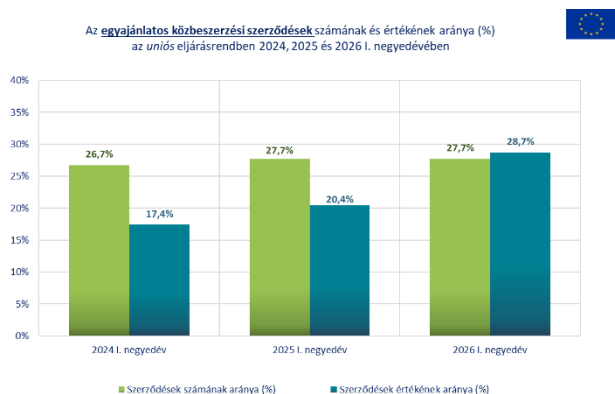
A másik vizsgált mutató a **hirdetmény nélküli tárgyalásos eljárások (HNT) aránya**, amely szintén a verseny intenzitásának és a közbeszerzési eljárások nyitottságának fontos jelzője. A hosszabb távú trendvizsgálatok alapján megállapítható, hogy a szabályozási és ellenőrzési beavatkozások eredményeként e típusú eljárások száma az elmúlt években jelentős mértékben visszaszorult. A mutató értéke mára a piac és az ellenőrzési tevékenység által kijelölt egyensúlyi szint körül stabilizálódott.

A piaci verseny helyzetének értékeléséhez a gyorsjelentés **harmadik kulcsmutatóként az egy szerződésre jutó ajánlatok számát** is vizsgálja. Ez a mérőszám szintén a közbeszerzési piac nyitottságáról és a verseny tényleges intenzitásáról ad képet. A mutató változásai jól jelzik, hogy az ajánlattevők mennyire aktívak, illetve milyen mértékben érzékelik a közbeszerzési piacot vonzó, hozzáférhető lehetőségként.

Összességében e három mutató együttes elemzése teszi lehetővé a közbeszerzési verseny átfogó értékelését, valamint a szabályozási és piaci folyamatok hatásainak hosszabb távú, megalapozott vizsgálatát.



1. Az egyajánlatos közbeszerzési szerződések számának és értékének adatai⁵ 2024, 2025 és 2026 I. negyedévében



2026 I. negyedévében az Európai Bizottság által is vizsgált uniós eljárásrendben megkötött egyajánlatos közbeszerzési szerződések számának az aránya az előző év azonos időszakához képest változatlan maradt, míg értékarányuk 8,3 százalékponttal, 28,7 százalékra emelkedett.

A nemzeti eljárásrendben az egyajánlatos közbeszerzési szerződések aránya kismértékben emelkedett, az előző év első negyedévéhez képest: a számarány minimálisan 1,3 százalékponttal, az értékarány pedig 2,7 százalékponttal lett magasabb.

⁵ Az Európai Bizottság az egyajánlatos közbeszerzési szerződésekre vonatkozó statisztikáiban sem a keretmegállapodás megkötésére irányuló szerződések (keretmegállapodások), sem az eredményes keretmegállapodások alapján lehívott részekhez kapcsolódó szerződések adatait nem szerepelteti.

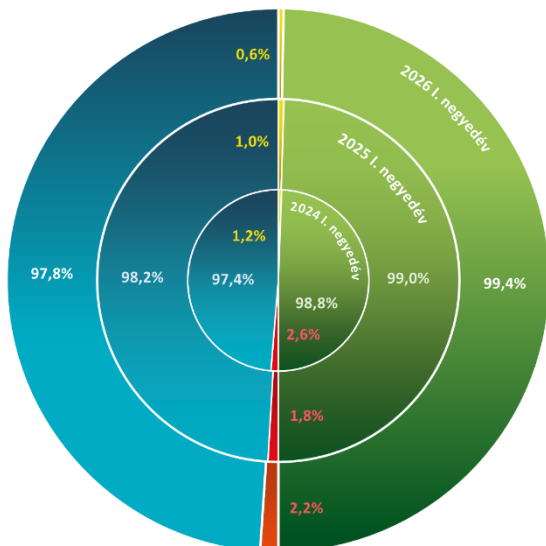
Az uniós eljárásrendben megkötött közbeszerzési szerződések esetén 2023 október 25-től az eredménytájékoztatók lehetőséget nyújtanak a keretmegállapodások részteljesítéséhez kapcsolódó közbeszerzési szerződések pontos azonosítására, így azok a bizottsági módszertannak megfelelően nem kerülnek szerepeltetésre az ábrán. A nemzeti eljárásrend esetén az egyajánlatos szerződésekre vonatkozó ábrák a keretmegállapodások részteljesítéséhez kapcsolódó szerződés nélküli becslést tartalmaznak.

2. A lezárult hirdetmény nélküli tárgyalásos eljárásokhoz kapcsolódó közbeszerzési szerződések főbb mutatói 2024, 2025 és 2026 I. negyedévében

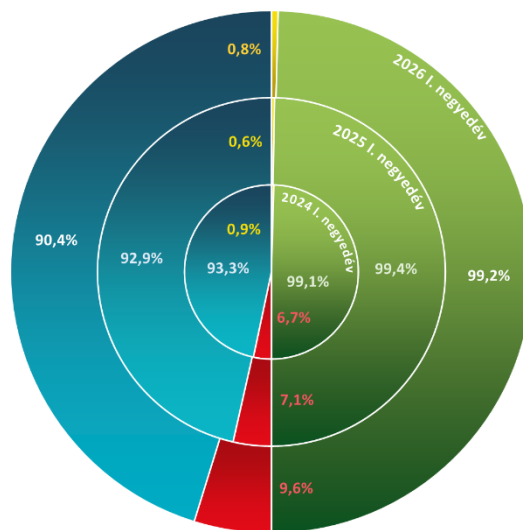
Az **eredményes HNT** eljárásokhoz kapcsolódó közbeszerzési szerződések számaránya (%) a nemzeti és uniós eljárásrend szerint az összes szerződéshez viszonyítva 2024, 2025 és 2026 I. negyedévében



Az **eredményes HNT** eljárásokhoz kapcsolódó közbeszerzési szerződések értékaránya (%) a nemzeti és uniós eljárásrend szerint az összes szerződéshez viszonyítva 2024, 2025 és 2026 I. negyedévében



- HNT szerződések számaránya (%) a nemzeti eljárásrendben
- Egyéb szerződések számaránya (%) a nemzeti eljárásrendben
- HNT szerződések számaránya (%) az uniós eljárásrendben
- Egyéb szerződések számaránya (%) az uniós eljárásrendben



- HNT szerződések értékaránya (%) a nemzeti eljárásrendben
- Egyéb szerződések értékaránya (%) a nemzeti eljárásrendben
- HNT szerződések értékaránya (%) az uniós eljárásrendben
- Egyéb szerződések értékaránya (%) az uniós eljárásrendben

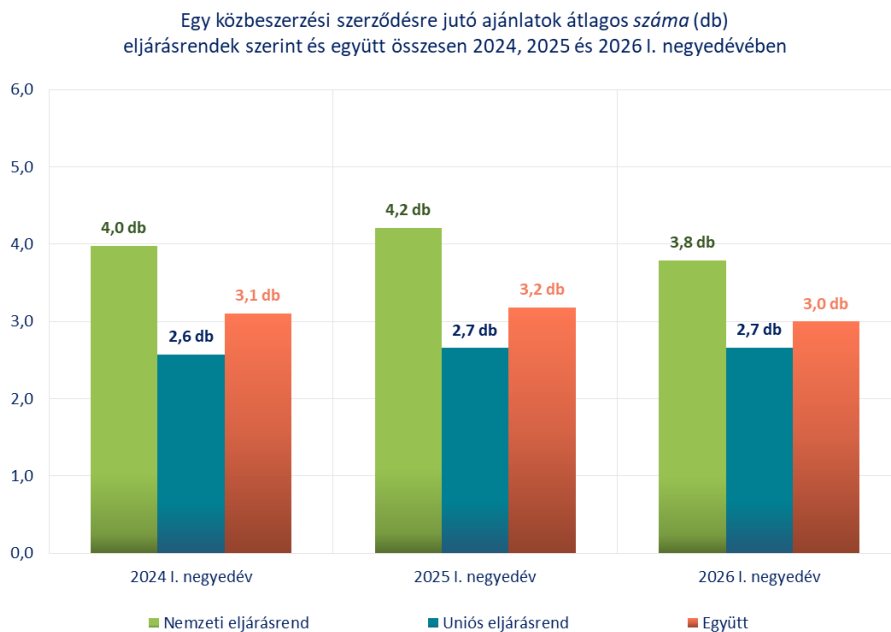
A közbeszerzési piacon fennálló versenyhelyzet másik fontos mérőszáma az eredményesen lezárult hirdetmény nélküli tárgyalásos eljárásokhoz (HNT) kapcsolódó közbeszerzési szerződések alakulása.

2026 I. negyedévében a megkötött HNT szerződések szám- és értékaránya az összes közbeszerzési szerződéshez viszonyítva továbbra is alacsony szinten maradt a nemzeti eljárásrendben, ahol egyik mutató értéke sem érte el az 1 százalékot. Ezzel szemben az uniós eljárásrendben megkötött HNT eljárásokhoz kapcsolódó szerződések súlya nem számottevően, de nőtt az előző év azonos időszakához képest: számarányuk 0,4 százalékponttal, értékarányuk pedig 2,5 százalékponttal emelkedett. Ennek eredményeként az uniós eljárásrendben a HNT szerződések értékaránya megközelítette a 10 százalékot.

Az összes közbeszerzési szerződés tekintetében a hirdetmény nélküli tárgyalásos eljárások számaránya – a kismértékű növekedés ellenére – továbbra is elenyésző, mindössze 1,7 százalékot tett ki 2026 első negyedévében. Az értékarányt vizsgálva a HNT-szerződések a teljes közbeszerzési érték 8,9 százalékát adták, ami 2,3 százalékpontos emelkedést jelent a 2025 első negyedévében mért 6,6 százalékos szinthez képest.



3. Egy közbeszerzési szerződésre jutó ajánlatok átlagos száma 2024, 2025 és 2026 I. negyedévében



A közbeszerzési piaci verseny alakulásának ugyancsak fontos mérőszáma az egy közbeszerzési szerződésre jutó ajánlatok átlagos száma.

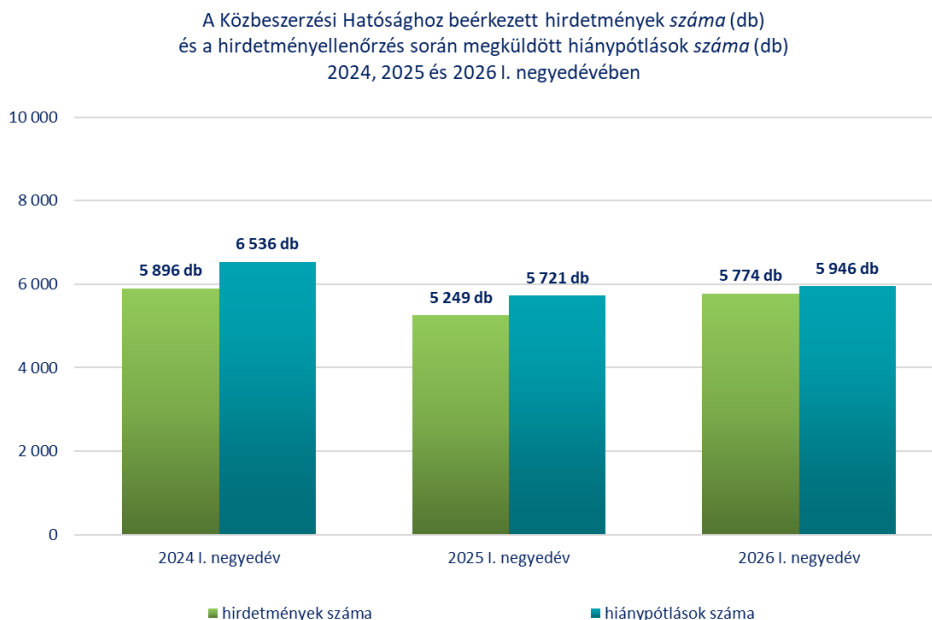
2026 I. negyedévében az uniós eljárásrendben nem változott az egy szerződésre jutó ajánlatok száma az előző év azonos időszakához képest, a nemzeti rendszerben viszont kis mértékben csökkent: 4,2 darabról 3,8 darabra.

Az összes közbeszerzési szerződés tekintetében az ajánlatok átlagos száma 2026 I. negyedévében 3 darab volt, ez azt jelenti, hogy a hazai közbeszerzési piacon fennálló versenyhelyzet folyamatosan biztosított: **közbeszerzési szerződésenként átlagosan 3 ajánlatból kell kiválasztani a legmegfelelőbbet.**



IV. ELLENŐRZÉSI TEVÉKENYSÉG

1. A közbeszerzési eljárásokhoz kapcsolódó hirdetmények számára vonatkozó adatok 2024, 2025 és 2026 I. negyedévében

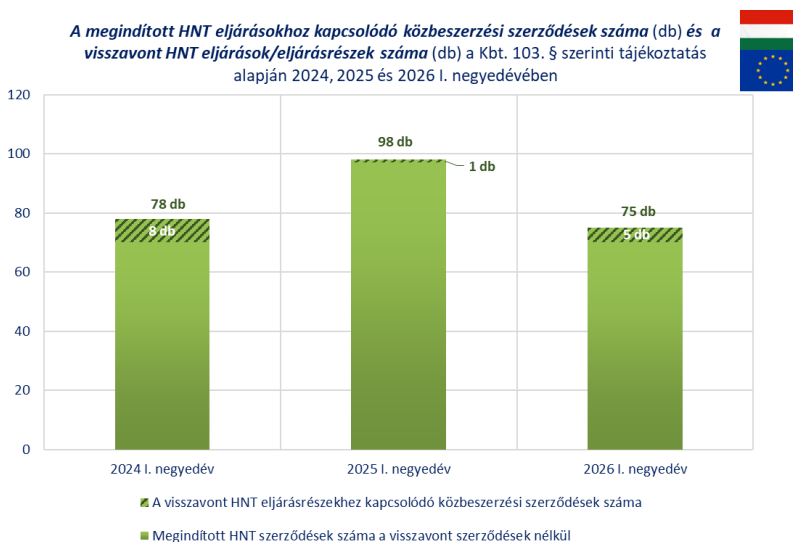
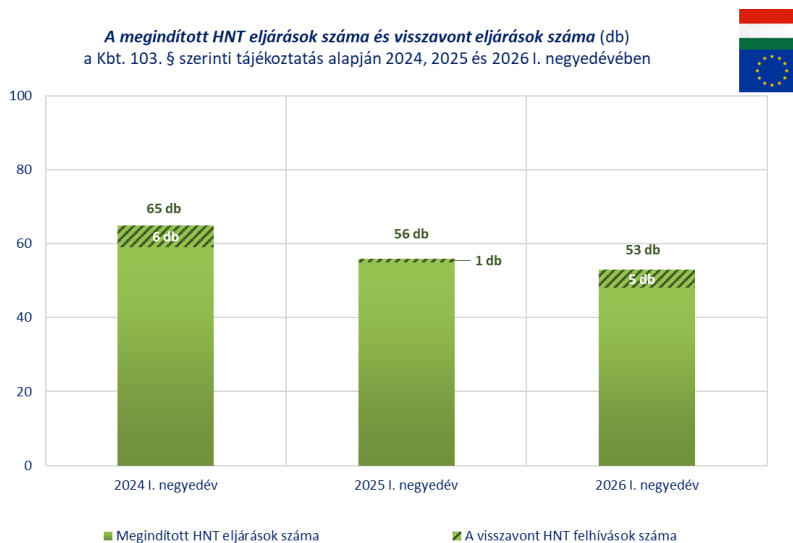


A Közbeszerzési Hatóság 2026 I. negyedévében összesen 5774 darab, közbeszerzési eljáráshoz kapcsolódó hirdetményt érkeztetett és dolgozott fel. A Hatóság fokozott hangsúlyt fektet a hirdetmények ellenőrzésére annak érdekében, hogy azok a közbeszerzésekre vonatkozó jogszabályok előírásainak megfelelően és az adott hirdetményen belül koherens tartalommal, az előírt határidők betartása mellett kerüljenek közzétételre.

2026 I. negyedévében ismét jelentős számban, összesen 5946 alkalommal adott ki a Hatóság hiánypótlási felhívást a közbeszerzési eljárásokkal kapcsolatos hirdetmények hibáinak kijavítása céljából az ajánlatkérők részére. A szigorú és következetes ellenőrzési gyakorlatnak köszönhetően a hiánypótlások száma a vizsgált időszakban is meghaladta a hirdetmények számát, ami az ellenőrzési tevékenység érdemi súlyát és következetességét támasztja alá.



2. A megindított és ebből visszavont hirdetmény nélküli tárgyalásos eljárások száma és megkötött HNT szerződések száma⁶ (db) 2024, 2025 és 2026 I. negyedévében

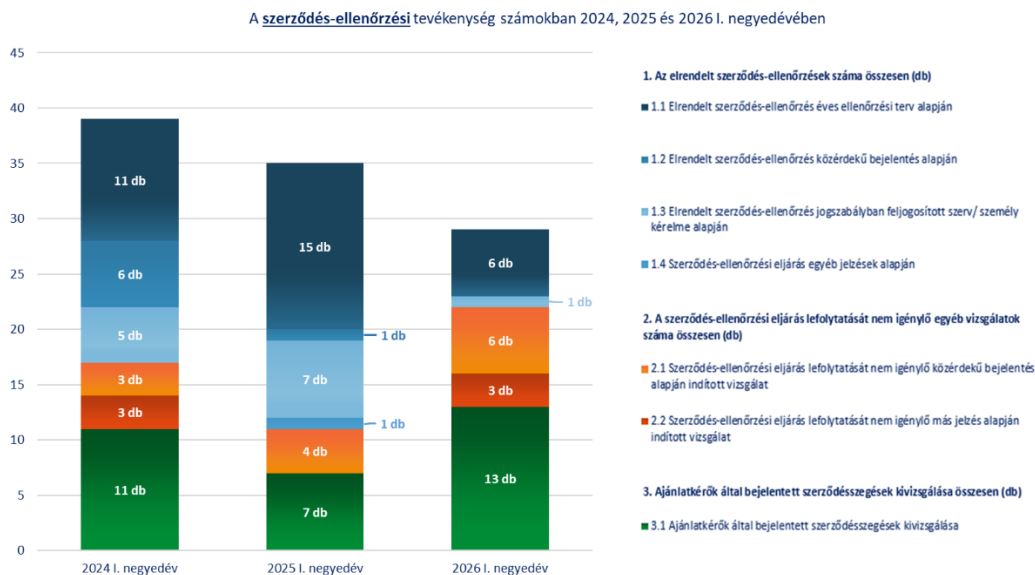


A megindított hirdetmény nélküli tárgyalásos eljárások száma összességében továbbra is nagyon alacsony szinten áll, a vizsgált három év azonos időszakát tekintve. 2026 I. negyedévében összesen 53 darab HNT eljárást indítottak meg, amely 18,5 százalékos csökkenést jelent a 2024 I. negyedév adatához képest. A vizsgált időszakban a Közbeszerzési Hatóság által végzett törvényességi ellenőrzésnek köszönhetően 5 darab HNT eljárást megindító ajánlattételi felhívás került visszavonásra az ajánlatkérő által. A megindított HNT eljárásrészekhez kapcsolódó közbeszerzési szerződések száma 75 darab volt, amely majdnem negyedével kevesebb az előző év azonos időszakának adatánál.

⁶ A statisztikai adatgyűjtés alapját az ajánlatkérők által – a Kbt. 103. § alapján – a Közbeszerzési Hatóság részére megküldött tájékoztatások képezik.



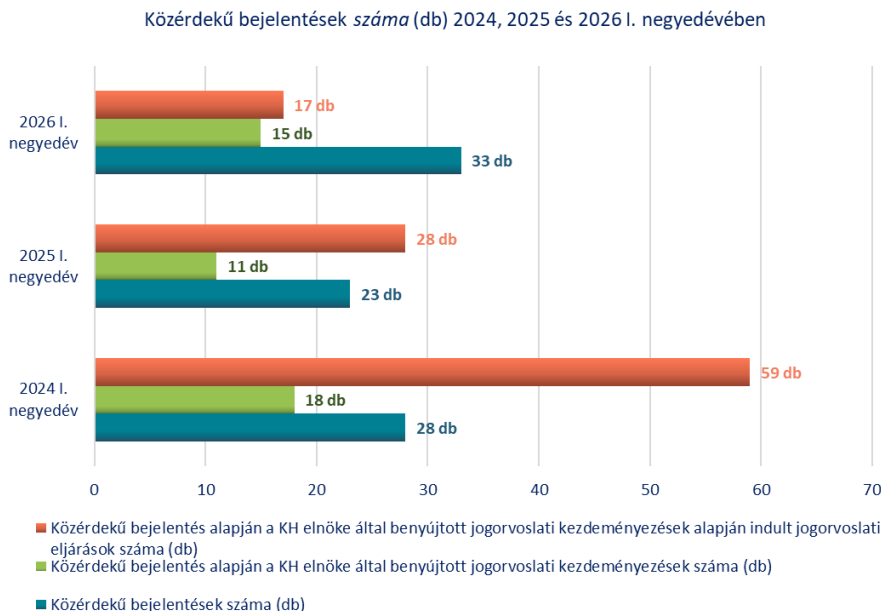
3. A szerződés-ellenőrzési tevékenységre vonatkozó adatok 2024, 2025 és 2026 I. negyedévében



A szerződés-ellenőrzési tevékenység közvetlen célja elsősorban a közbeszerzési jogsértések feltárása és az azokkal kapcsolatos jogkövetkezmények alkalmazásának elősegítése. Ennek keretében három fő ügýtípus különíthető el: az elrendelt szerződés-ellenőrzési eljárás, a szerződés-ellenőrzési eljárás lefolytatását nem igénylő egyéb vizsgálat, valamint az ajánlatkérők által bejelentett szerződésszegések kivizsgálása. A Közbeszerzési Hatóság a 2025. év végi Gyorsjelentésében az elrendelt szerződés-ellenőrzések körében bevezette a „Szerződés-ellenőrzési eljárás egyéb jelzések alapján” elnevezésű alkategóriát (1.4 kategória). Ez az alábontás a 2025. évi adatok esetében év elejéig visszamenőleg átvezetésre került, így a 2025. évi első negyedéves, féléves, háromnegyedéves és év végi adatok már egységes kategóriarendszerben szerepelnek. Ennek következtében a 2025. évi 1.1, 1.2 és 1.3 kategóriákhoz tartozó adatok eltérhetnek a korábban publikált értékektől. A 2024. évi adatok esetében e kategória szerint nem áll rendelkezésre adat. Az új kategória célja az ellenőrzési tevékenység bemutatásának átláthatóbbá és pontosabbá tétele.

Az elrendelt szerződés-ellenőrzések száma 2024 és 2025 azonos időszakában 22 és 24 darab, 2026 első negyedévében 7 darab. Ezen belül az éves ellenőrzési terv alapján indított eljárások száma 2025 első negyedévében 15 darab, 2026 első negyedévében 6 darab. 2026 első negyedévében azonban az eljárás lefolytatását nem igénylő egyéb vizsgálatok száma 4-ről 9 darabra, az ajánlatkérők által bejelentett szerződésszegések száma pedig 7-ről 13 darabra emelkedett. 2025 I. negyedévében az elrendelt szerződés-ellenőrzések az összes ügy 68,6 százalékát adták, arányuk 2026 I. negyedévében 24,1 százalék. A szerződés-ellenőrzési eljárás lefolytatását nem igénylő egyéb vizsgálatok részaránya számottevően, mintegy 31 százalékra emelkedett 2026 I. negyedévében az összes ügýtípuson belül. Az ajánlatkérők által bejelentett szerződésszegések vizsgálata 2026 első negyedévében az összesített ügyforgalom közel felét (45%) tette ki, ennek aránya 2025 első negyedévében 20 százalék volt.

4. Közérdekű bejelentésekre vonatkozó adatok⁷ 2024, 2025 és 2026 I. negyedévében



A Közbeszerzési Hatóság az átláthatóság érvényesítése és a korrupció elleni fellépés szempontjából kiemelt jelentőséget tulajdonít a panaszok és a közérdekű bejelentések kivizsgálásának.

2026 I. negyedévben összesen 33 közérdekű bejelentés érkezett a Hatósághoz, a közérdekű bejelentések érdemi vizsgálata alapján 15 jogorvoslati kezdeményezés került benyújtásra a Hatóság Elnöke által, melyek alapján 17 jogorvoslati eljárás indult.

A Hatóság a honlapján minden esetben közzéteszi a bejelentésekkel kapcsolatos főbb információkat a közérdekű bejelentések kivizsgálásának lezárását követően, a bejelentő anonimitásának szükség szerinti biztosításával.

⁷ A közérdekű bejelentésekre vonatkozó adatok számításának módszertanára vonatkozó információk:

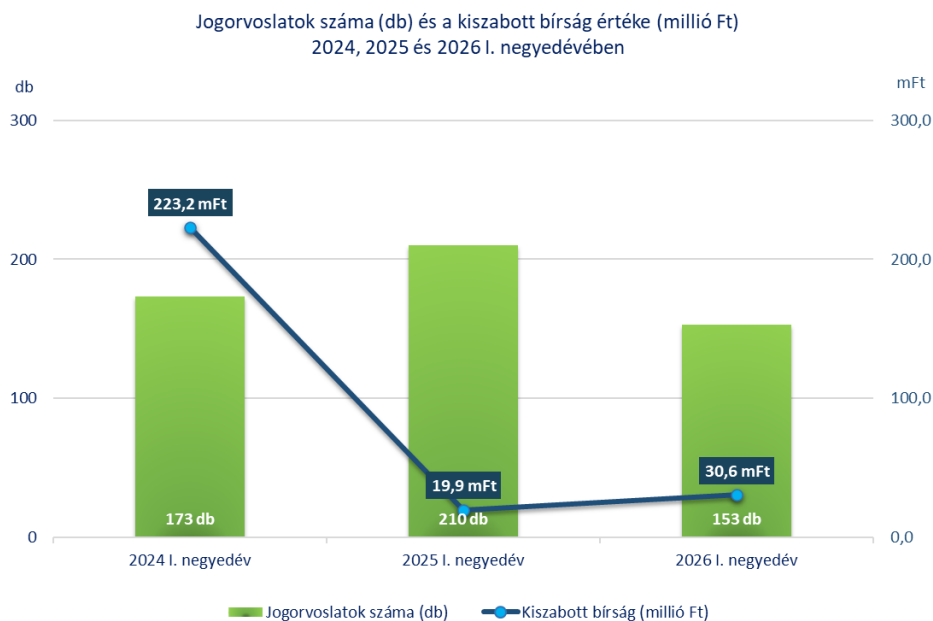
Közérdekű bejelentések: a közérdekű bejelentés Hatósághoz történő beérkezésének (érkeztetési időpont) alapján, függetlenül attól, hogy egy adott bejelentés egy vagy több közbeszerzési eljárást vagy közbeszerzési szerződést érintett.

Közérdekű bejelentés alapján a KH elnöke által benyújtott jogorvoslati kezdeményezések alapján indult jogorvoslati eljárások: a Hatóság elnöke által a hivatalból jogorvoslati kezdeményezés Közbeszerzési Döntőbizottsághoz történő benyújtásának időpontja alapján, függetlenül a közérdekű bejelentés Hatósághoz történő beérkezésének időpontjától.

Közérdekű bejelentés alapján a KH elnöke által benyújtott jogorvoslati kezdeményezések: a jogorvoslati eljárás megindításának időpontja alapján, függetlenül attól, hogy a közérdekű bejelentés mikor érkezett be a Hatósághoz vagy a jogorvoslati kezdeményezés mikor került benyújtásra a Közbeszerzési Döntőbizottsághoz.



V. JOGORVOSLATOK

Jogorvoslatok száma (db) és a kiszabott bírság értéke (millió Ft) 2024, 2025 és 2026 I. negyedévében

2026 első negyedévében a jogorvoslatok száma a 2025 első negyedévi 210-ről több, mint a negyedével (27,1%), 153-ra csökkent. Ezzel párhuzamosan a kiszabott bírságok értéke a 2024 I. negyedéves év kiugró, 223,2 millió forintos értékétől jelentősen elmarad, ugyanakkor a tavalyi év azonos időszakához képest 53,8 százalékos emelkedést mutat, 19,9 millió forintról 30,6 millió forintra emelkedett.

Össességében tehát 2026 első negyedévében kevesebb jogorvoslati ügy mellett magasabb bírságérték volt megfigyelhető, de a szankciók összértéke még így is jóval alacsonyabb maradt a két évvel korábbinál.



A Közbeszerzési Döntőbizottság jogorvoslati ügyeinek száma (db) a kezdeményezők köre szerint 2024, 2025 és 2026 I. negyedévében



A Közbeszerzési Döntőbizottság jogorvoslati ügyeit a kezdeményezők köre szerint vizsgálva megállapítható, hogy továbbra is a kérelemre indított eljárások teszik ki az ügyek többségét (96 db), bár számuk elmarad az előző év azonos időszakában regisztrált értéktől.

A kezdeményezők köre szerint látványos elmozdulás látható a Hatóság Elnöke által szerződésellenőrzés miatt indított ügyeknél: számuk a 2024 I. negyedévi szintről, 3 darabról 20-ra emelkedett 2026 I. negyedévében, ami több mint hatszoros növekedés két év alatt.

Az egyéb hivatalból indított eljárások száma a tavalyi kiemelkedő 68 darabos értékről drasztikusan, 27-re esett vissza, ami a teljes csökkenés egyik meghatározó tényezője volt.



VI. FENNTARTHATÓSÁGI SZEMPONTOK A HAZAI KÖZBESZERZÉSEKBEN

A Közbeszerzési Hatóság 2012 óta gyűjt adatokat a környezetvédelmi (zöld) és szociális szempontokat tartalmazó eljárásokról, e körben kiemelt célja, hogy mind az uniós, mind a nemzeti eljárásrendben az e területre vonatkozó statisztikák egyre teljesebb és megbízhatóbb képet adjanak.

Tekintettel arra, hogy a fenntarthatósági szempontokkal kapcsolatos adatszolgáltatás kötelező jelleggel csupán a nemzeti hirdetménymintákban jelenik meg, a statisztikai adatgyűjtés érdekében csak a nemzeti eljárásrendre korlátozódott, a módszertani fejlesztések és a jogalkalmazói tudatosság erősödése révén ezen a területen azonban jelentős előrelépés történt. Az uniós eljárásrendben alkalmazott eForms minták környezetvédelmi szempontokra vonatkozó mezőinek kitöltési aránya nagymértékben javult, mivel a Hatóság jelentős erőfeszítéseket tett az adatszolgáltatók ösztönzésére és a kitöltési fegyelem javítására. Mindazonáltal hangsúlyozni szükséges, hogy a stratégiai szempontok hirdetményekben történő jelölése – a tiszta és energiahatékony közúti járművekre vonatkozó uniós kötelezettségeken kívül – továbbra sem kötelező az ajánlatkérők számára, mely még így is sok esetben eredményezi e mezők üresen hagyását, és teszi továbbra is nehezzé a statisztikai adatok pontos meghatározását.

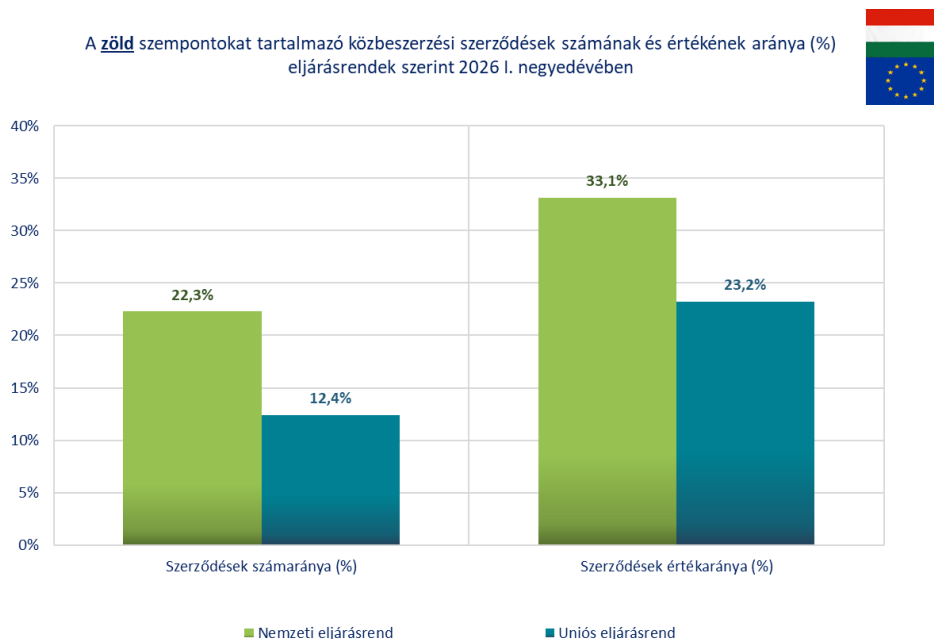
Ezen technikai sajátosságok miatt tehát az adatszolgáltatás még folyamatos finomítást igényel, a statisztikák ugyanakkor már jelenleg is átfogóbb képet mutatnak a hazai közbeszerzési piac „zöldüléséről”.

2025. január 1-jén lépett hatályba a közbeszerzésekben alkalmazandó környezetvédelmi követelményekről szóló 235/2024. (VIII. 8.) Korm. rendelet, amely meghatározott beszerzési tárgyak körében teszi kötelezővé a zöld szempontok érvényesítését. A Korm. rendelet tárgyi hatálya számos, jelenleg is folyamatban lévő eljárást érint, így a kötelezettség tényleges hatása jelen időtávban még nem ítéhető meg teljeskörűen, de a jelenleg rendelkezésre álló adatok alapján egyértelműen növekvő tendencia ábrázolódik.

A Közbeszerzési Hatóság a fenntarthatósági szempontok érvényesülését nemcsak környezetvédelmi, hanem szociális „oldalról” is vizsgálja, tekintettel arra, hogy a szociális közbeszerzések a társadalmi felelősségvállalás érvényesítését szolgálják, különösen a foglalkoztatás, az esélyegyenlőség, a társadalmi befogadás és a hozzáférhetőség terén.



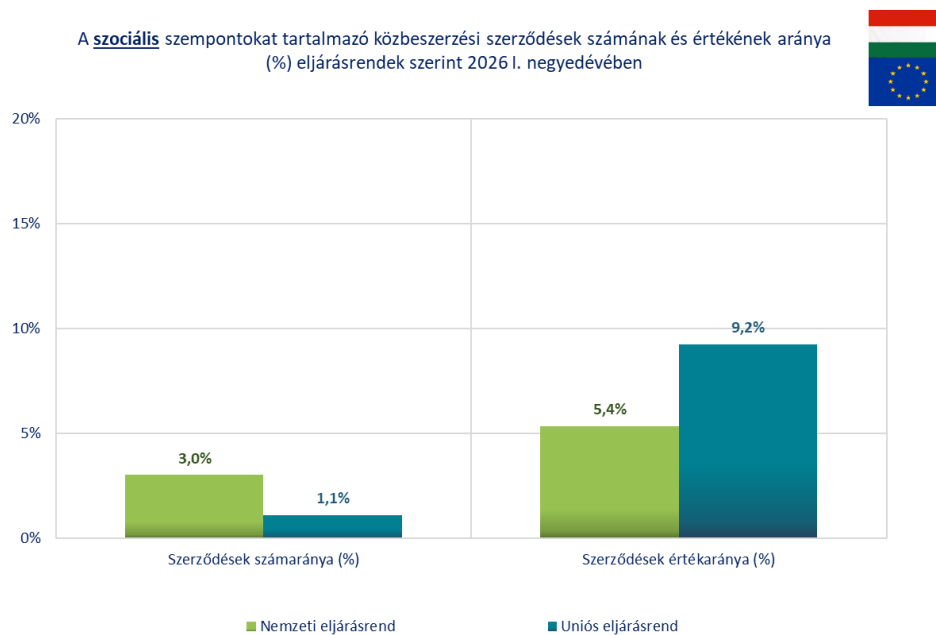
1. A környezetvédelmi szempontokat tartalmazó közbeszerzési szerződések adatai eljárásrendek szerint 2026 I. negyedévében



2026. első negyedéves adatok alapján - szemben az uniós eljárásrend 12,4 százalékos mutatójával - a zöld közbeszerzések számarányát tekintve a nemzeti eljárásrendben tapasztalható magasabb, 22,3 százalékos részesedés. A zöld szempontú beszerzések a szerződések összértékének a nemzeti eljárásrendben 33,1 százalékát, az uniós eljárások esetében pedig 23,2 százalékát tették ki.



2. A szociális szempontokat tartalmazó közbeszerzési szerződések adatai eljárásrendek szerint 2026 I. negyedévében



A szociális szempontú közbeszerzések 2026. első negyedéves megoszlása eltérően alakult a két eljárásrendben. Míg a szerződések számarányát tekintve a nemzeti eljárásrend képvisel nagyobb súlyt 3,0 százalékkal az uniós eljárásrend 1,1 százalékos arányával szemben, addig az értékarány tekintetében megfordul a helyzet: itt az uniós eljárások hozzájárulása 9,2 százalék volt, míg a nemzeti eljárásoké 5,4 százalék volt. Ez az eltolódás annak köszönhető, hogy bár nemzeti eljárásrendben gyakrabban alkalmaznak szociális szempontokat, az uniós eljárások körében a megkötött szerződések jellemzően nagyobb értékűek voltak.

